

Mitsubishi Electric
 Monosplit mit Wandgerät
 Artikel 23518 (23503+23623)

Aussengerät
 LN50VGHZ2
 Artikel 23503

Wandgerät
 MSZ-LN50VG2B
 Artikel 23623

Aussengerät - Zubehör
 für Wandmontage

1a Wandkonsolenset

Artikel
 3390
 12667
 23562

Aussengerät - Zubehör
 für Bodenmontage

1 GUS 2 x Dämpfungssockel GDS

Artikel
 3359-3362

Zubehör Aussengerät-
 Stromversorgung

2 Elektroleitung
 NYY-J 3 x 2.5 mm² Erdkabel Schwarz

Artikel
 3159

Wandgerät mit Freiablauf

Zubehör Installationsleitung

3 DUO-Kältemittelleitung isoliert-
 1/4" / 3/8" (6,35/9,52mm)

Wunschlänge Meter

Artikel
 11752-026

4 Elektro-Verbindungskabel-
 NYY-J 5 x 1.5 mm² Erdkabel Schwarz

3160

Zubehör Wandgerät
 mit Freiablauf

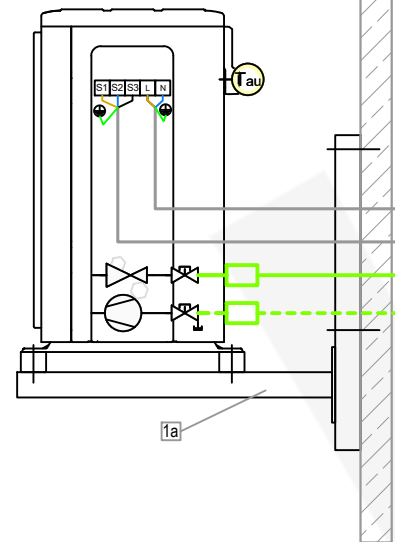
5 Kondensatschlauch- Armaflex SC-SH-16
 Wunschlänge Meter

Artikel
 3315

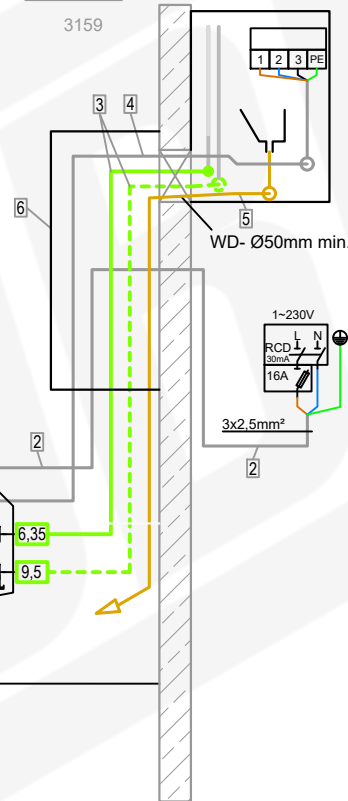
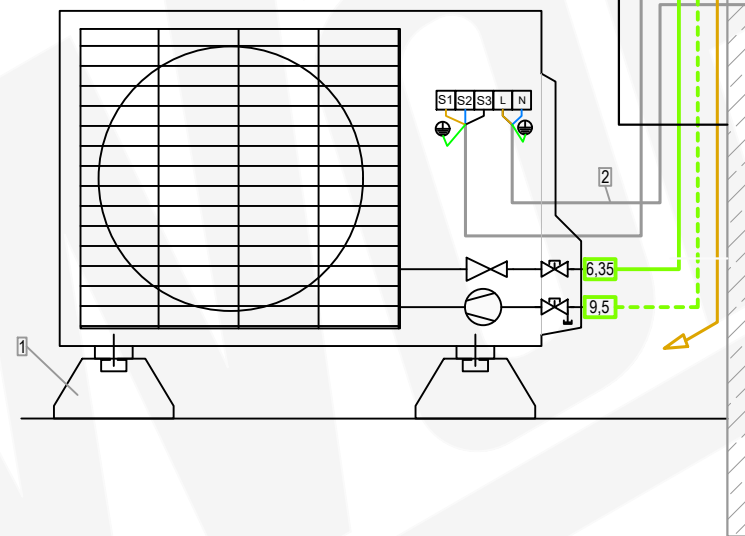
6 Kabelführungskanal PVC 2m
 min. 60x60mm

10356-003

Aussengerät
 mit Wandkonsolenset
 (Wandausleger)



Aussengerät mit Dämpfungssockel
 (Aufstellbalken)



Mitsubishi Electric
 Monosplit mit Wandgerät
 Artikel 23518 (23503+23623)

Aussengerät
 LN50VGHZ2
 Artikel 23503

Wandgerät
 MSZ-LN50VG2B
 Artikel 23623

Aussengerät - Zubehör
 für Wandmontage

1a Wandkonsolenset

Artikel
 3390
 12667
 23562

Aussengerät - Zubehör
 für Bodenmontage

1 GUS 2 x Dämpfungssockel GDS

Artikel
 3359-3362

Zubehör Aussengerät-
 Stromversorgung

2 Elektroleitung
 NYY-J 3 x 2.5 mm² Erdkabel Schwarz

Artikel
 3159

Wandgerät mit Freiablauf

Zubehör Installationsleitung

Wunschlänge Meter

3 DUO-Kältemittelleitung isoliert-
 1/4" / 3/8" (6,35/9,52mm)

Artikel
 11752-026

4 Elektro-Verbindungskabel-
 NYY-J 5 x 1.5 mm² Erdkabel Schwarz

3160

Zubehör Wandgerät
 mit Freiablauf

Artikel

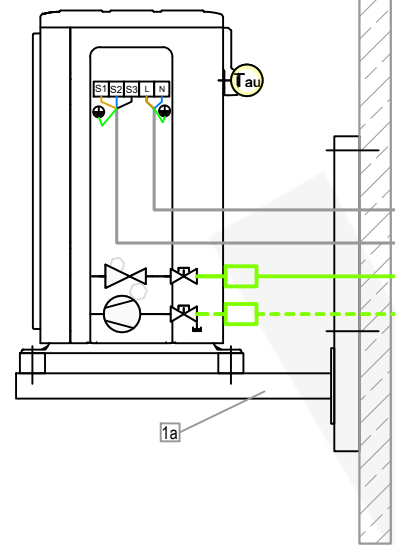
5 Kondensatschlauch- Armaflex SC-SH-16
 Wunschlänge Meter

3315

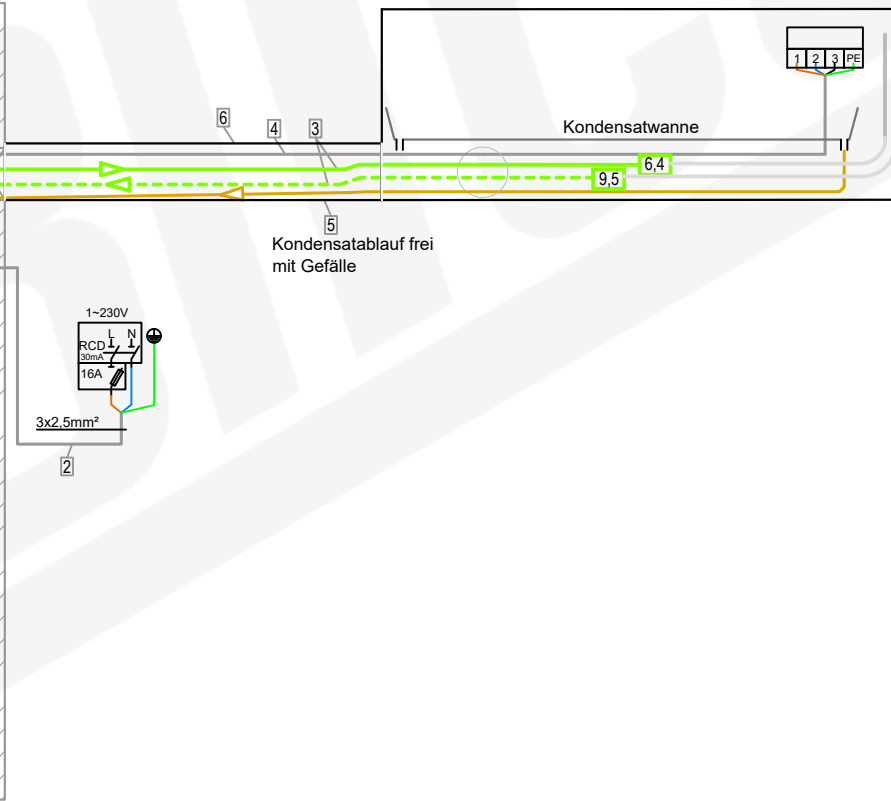
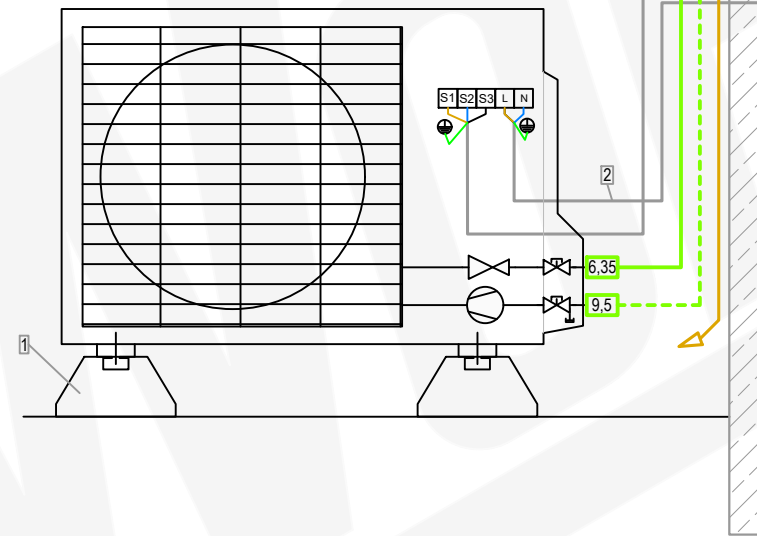
6 Kabelführungskanal PVC 2m
 min. 60x60mm

10356-003

Aussengerät
 mit Wandkonsolenset
 (Wandausleger)



Aussengerät mit Dämpfungssockel
 (Aufstellbalken)



Mitsubishi Electric
 Monosplit mit Wandgerät
 Artikel 23518 (23503+23623)

Aussengerät
 LN50VGHZ2
 Artikel 23503

Wandgerät
 MSZ-LN50VG2B
 Artikel 23623

Aussengerät - Zubehör
 für Wandmontage

1a Wandkonsolenset

Artikel
 3390
 12667
 23562

Aussengerät - Zubehör
 für Bodenmontage

1 GUS 2 x Dämpfungssockel GDS

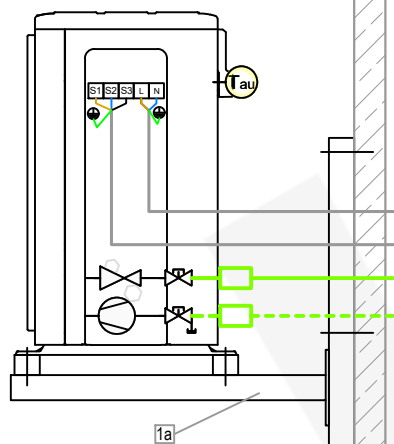
Artikel
 3359-3362

Zubehör Aussengerät-
 Stromversorgung

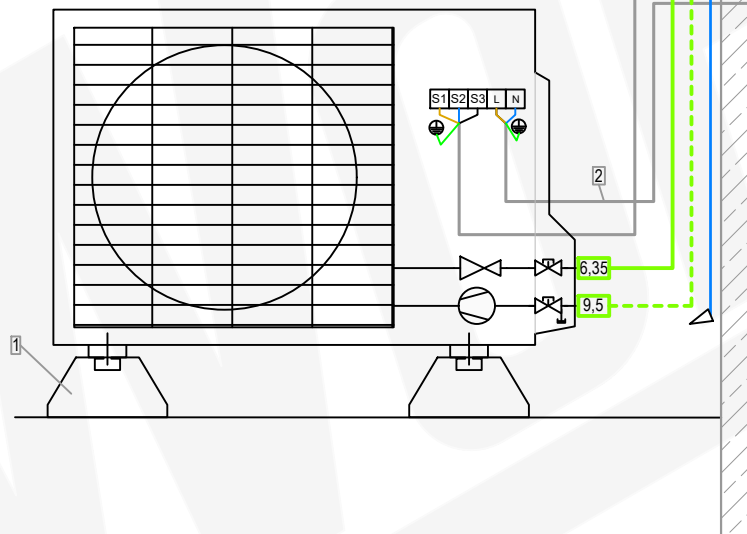
2 Elektroleitung
 NYY-J 3 x 2.5 mm² Erdkabel Schwarz

Artikel
 3159

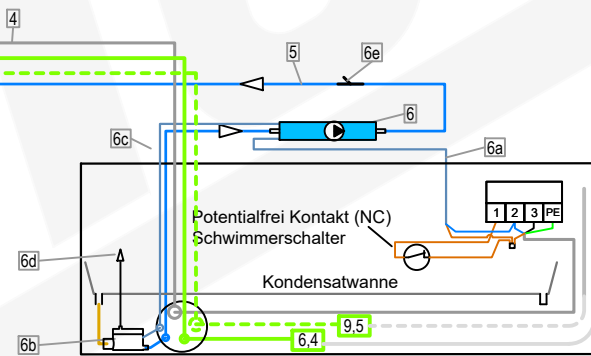
Aussengerät
 mit Wandkonsolenset
 (Wandausleger)



Aussengerät mit Dämpfungssockel
 (Aufstellbalken)



Kondensatablauf mit Kondensatpumpe mini Aqua



Zubehör Installationsleitung

- | Artikel | Wunschlänge Meter |
|---|-------------------|
| 3 DUO-Kältemittelleitung isoliert- 1/4" / 3/8" (6,35/9,52mm) | 11752-026 |
| 4 Elektro-Verbindungskabel- NYY-J 5 x 1.5 mm ² Erdkabel Schwarz | 3160 |

Zubehör Wandgerät mit
 Kondensatpumpe mini aqua

- | Artikel | Wunschlänge Meter |
|---|-------------------|
| 5 Kondensatablaufleitung- 6 mm PVC-Schlauch verstärkt | 7201 |
| 6 Kondensatpumpe mini aqua mit Zubehör: 6a- Steckerkabel Zuleitung 1,5m 6b- Schwimmerschalter 6c- Steckerkabel Schwimmerschalter 6d- Schwimmerschalter-Entlüfter 6e- air intake = no siphoning, (Lufteinlass = kein Hebereffekt) | 11051 |

Mitsubishi Electric
 Monosplit mit Wandgerät
 Artikel 23518 (23503+23623)

Aussengerät
 LN50VGHZ2
 Artikel 23503

Wandgerät
 MSZ-LN50VG2B
 Artikel 23623

Aussengerät - Zubehör
 für Bodenmontage

- 1 GUS 2 x Dämpfungssockel GDS Artikel 3359-3362

Zubehör Aussengerät-
 Stromversorgung

- 2 Elektroleitung NYY-J 3 x 2.5 mm² Erdkabel Schwarz Artikel 3159

Aussengerät - Zubehör
 für Wandmontage

- 1a Wandkonsolenset Artikel 3390 12667 23562

Zubehör Installationsleitung

- | | Wunschlänge Meter | Artikel |
|--|-------------------|-----------|
| 3 DUO-Kältemittelleitung isoliert- 1/4" / 3/8" (6,35/9,52mm) | | 11752-026 |
| 4 Elektro-Verbindungskabel- NYY-J 5 x 1.5 mm ² Erdkabel Schwarz | | 3160 |

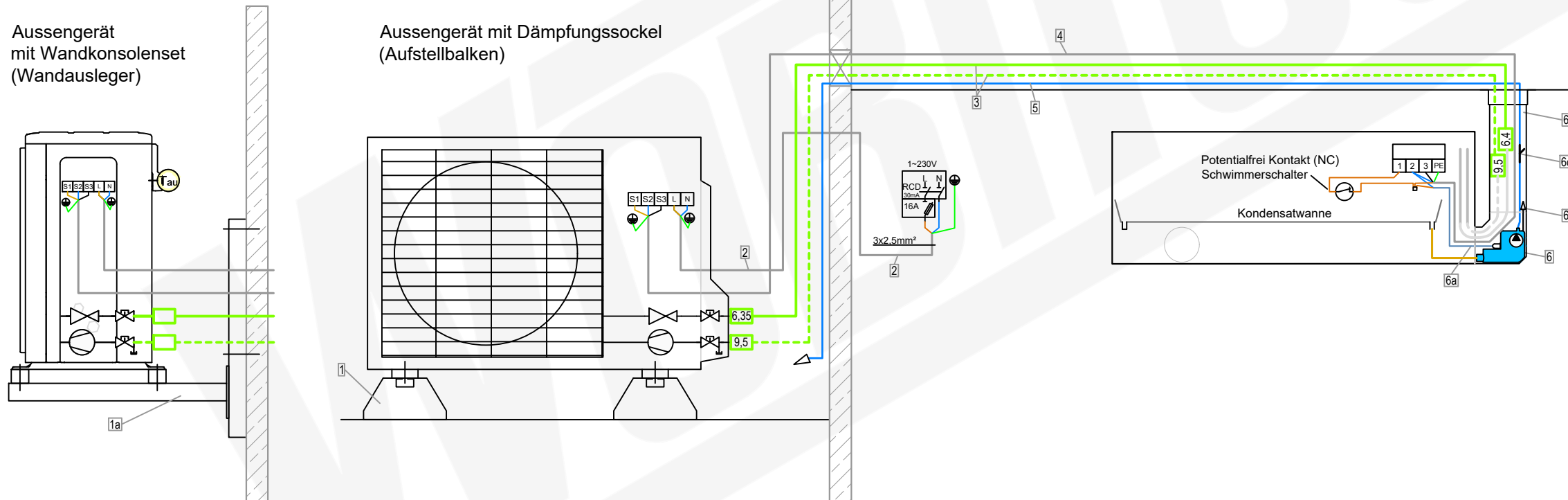
Zubehör Wandgerät mit Kanalpumpe

- | | Wunschlänge Meter | Artikel |
|---|-------------------|---------|
| 5 Kondensatablauffeitung- 6 mm PVC-Schlauch verstärkt | | 7201 |
| 6 Kondensatpumpe FL-K20K-SW mit Zubehör: | | 7202 |
| 6a- Steckerkabel 1,5 m | | |
| 6b- Schwimmerschalter-Entlüfter | | |
| 6c- air intake = no siphoning, (Lufteinlass = kein Hebereffekt) | | |
| 6d- Kabelkanal HxBxT mm: 60 x 80 x 750 mit Abdeckwinkel | | |

Aussengerät mit Wandkonsolenset (Wandausleger)

Aussengerät mit Dämpfungssockel (Aufstellbalken)

Kondensatablauf mit Kanalpumpe FL-K20K-SW rechts



Mitsubishi Electric
 Monosplit mit Wandgerät
 Artikel 23518 (23503+23623)

Aussengerät
 LN50VGHZ2
 Artikel 23503

Wandgerät
 MSZ-LN50VG2B
 Artikel 23623

Aussengerät - Zubehör
 für Bodenmontage

- 1 GUS 2 x Dämpfungssockel GDS Artikel
3359-3362

Zubehör Aussengerät-
 Stromversorgung

- 2 Elektroleitung
 NYY-J 3 x 2.5 mm² Erdkabel Schwarz Artikel
3159

Aussengerät - Zubehör
 für Wandmontage

- 1a Wandkonsolenset Artikel
3390
12667
23562

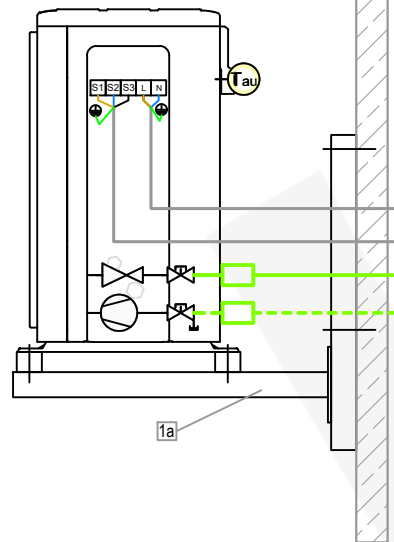
Zubehör Installationsleitung

- | | Wunschlänge Meter | Artikel |
|---|-------------------|---------|
| 3 DUO-Kältemittelleitung isoliert- 1/4" / 3/8" (6,35/9,52mm) | 11752-026 | |
| 4 Elektro-Verbindungskabel- NYY-J 5 x 1.5 mm ² Erdkabel Schwarz | 3160 | |

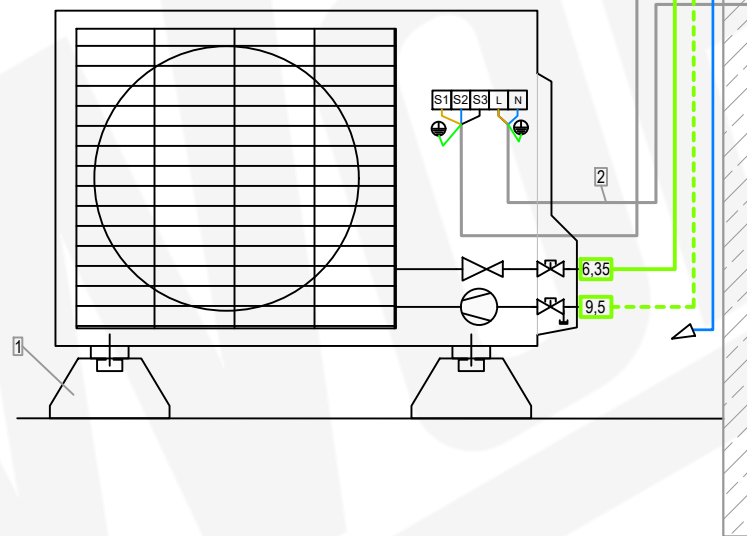
Zubehör Wandgerät mit Kanalpumpe

- | | Artikel | Wunschlänge Meter |
|---|---------|-------------------|
| 5 Kondensatablaufleitung- 6 mm PVC-Schlauch verstärkt | 7201 | |
| 6 Kondensatpumpe FL-K20K-SW mit Zubehör: 6a- Steckerkabel 1,5 m 6b- Schwimmerschalter-Entlüfter 6c- air intake = no siphoning. (Luftinlass = kein Hebereffekt) 6d- Kabelkanal HxBxT mm: 60 x 80 x 750 mit Abdeckwinkel | 7202 | |

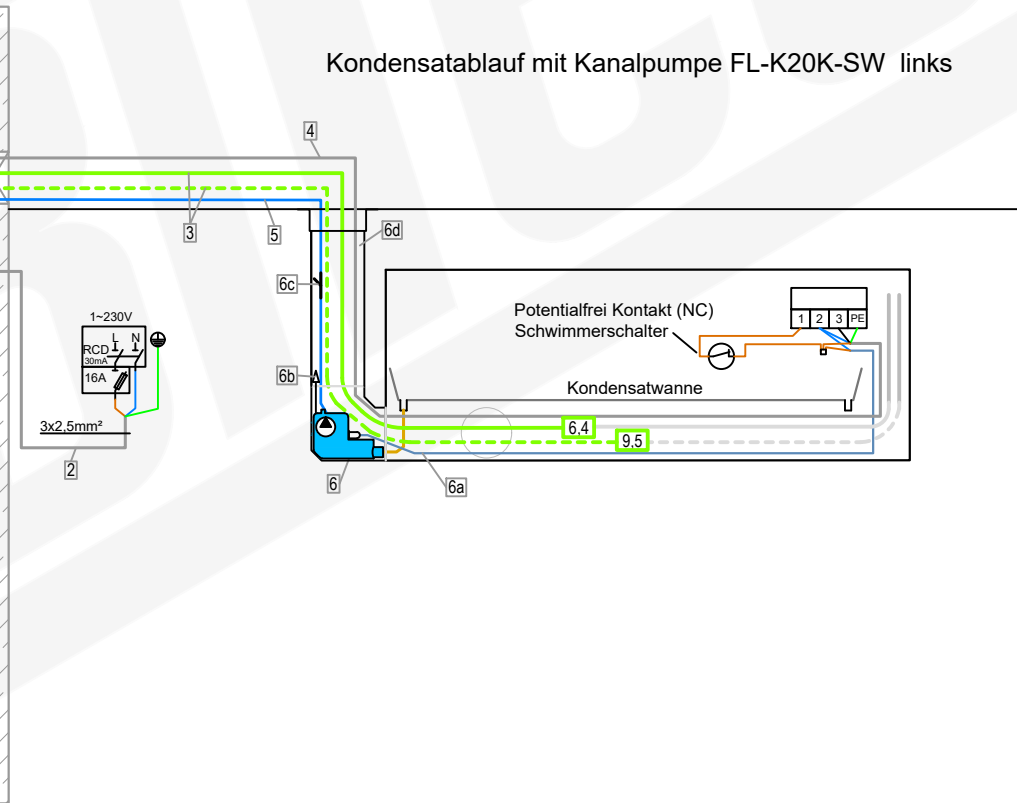
Aussengerät
 mit Wandkonsolenset
 (Wandausleger)



Aussengerät mit Dämpfungssockel
 (Aufstellbalken)



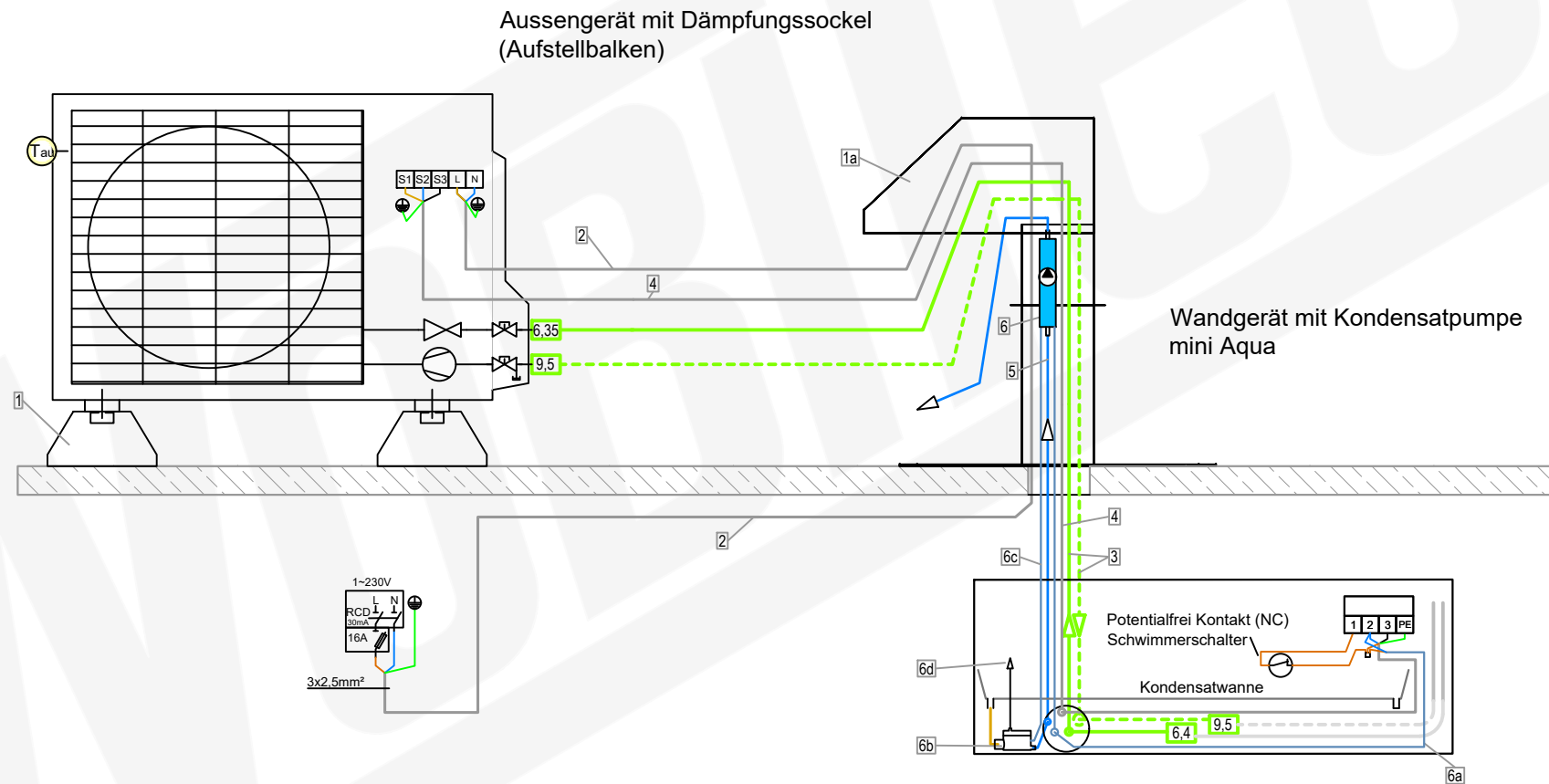
Kondensatablauf mit Kanalpumpe FL-K20K-SW links



Mitsubishi Electric
 Monosplit mit Wandgerät
 Artikel 23518 (23503+23623)

Aussengerät
 LN50VGHZ2
 Artikel 23503

Wandgerät
 MSZ-LN50VG2B
 Artikel 23623



Zubehör Aussengerät
 für Flachdachmontage

| | Artikel |
|-------------------------------|---------|
| 1 GUS 2 x Dämpfungssockel GDS | 3362 |
| 1a Dachdurchführung | 3419 |

Zubehör Aussengerät-
 Stromversorgung

| | Artikel |
|--|---------|
| 2 Elektroleitung NYY-J 3 x 2.5 mm² Erdkabel Schwarz | 3159 |

Zubehör Installationsleitung

| | Wunschlänge Meter | Artikel |
|---|-------------------|-----------|
| 3 DUO-Kältemittelleitung isoliert- 1/4" / 3/8" (6,35/9,52mm) | | 11752-026 |
| 4 Elektro-Verbindungskabel- NYY-J 5 x 1.5 mm² Erdkabel Schwarz | | 3160 |

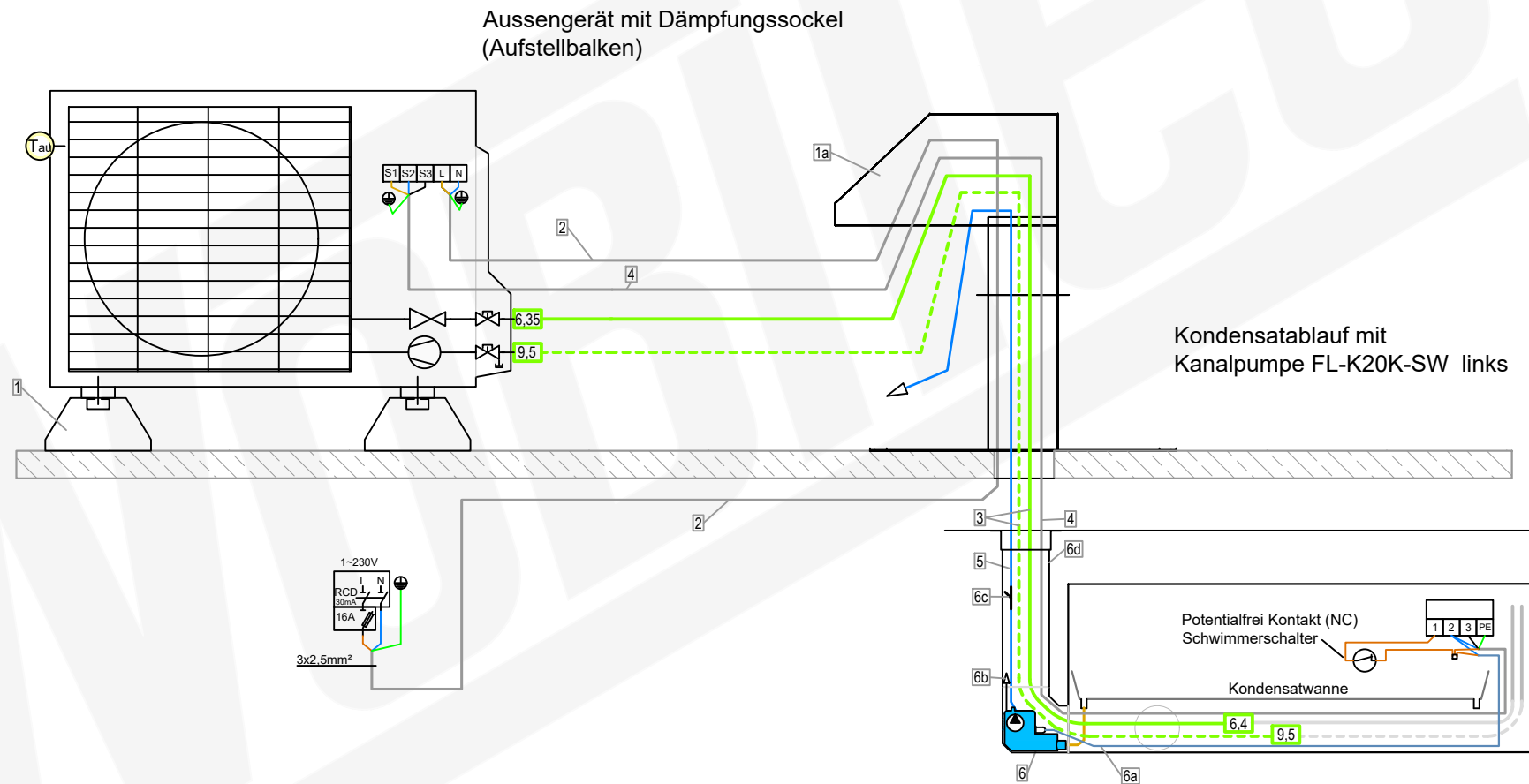
Zubehör Wandgerät mit
 Kondensatpumpe mini aqua

| | Artikel |
|---|---------------------------|
| 5 Kondensatablaufleitung- 6 mm PVC-Schlauch verstärkt | 7201 Wunschlänge Meter |
| 6 Kondensatpumpe mini aqua mit Zubehör: 6a- Steckerkabel Zuleitung 1,5m 6b- Schwimmerschalter 6c- Steckerkabel Schwimmerschalter 6d- Schwimmerschalter-Entlüfter | 11051 |

Mitsubishi Electric
 Monosplit mit Wandgerät
 Artikel 23518 (23503+23623)

Aussengerät
 LN50VGHZ2
 Artikel 23503

Wandgerät
 MSZ-LN50VG2B
 Artikel 23623



Zubehör Aussengerät
 für Flachdachmontage

| | Artikel |
|-------------------------------|---------|
| 1 GUS 2 x Dämpfungssockel GDS | 3362 |
| 1a Dachdurchführung | 3419 |

Zubehör Aussengerät-
 Stromversorgung

| | Artikel |
|--|---------|
| 2 Elektroleitung NYY-J 3 x 2.5 mm ² Erdkabel Schwarz | 3159 |

Zubehör Installationsleitung

| | Wunschlänge Meter | Artikel |
|---|-------------------|-----------|
| 3 DUO-Kältemittelleitung isoliert- 1/4" / 3/8" (6,35/9,52mm) | | 11752-026 |
| 4 Elektro-Verbindungskabel- NYY-J 5 x 1.5 mm ² Erdkabel Schwarz | | 3160 |

Zubehör Wandgerät mit Kanalpumpe

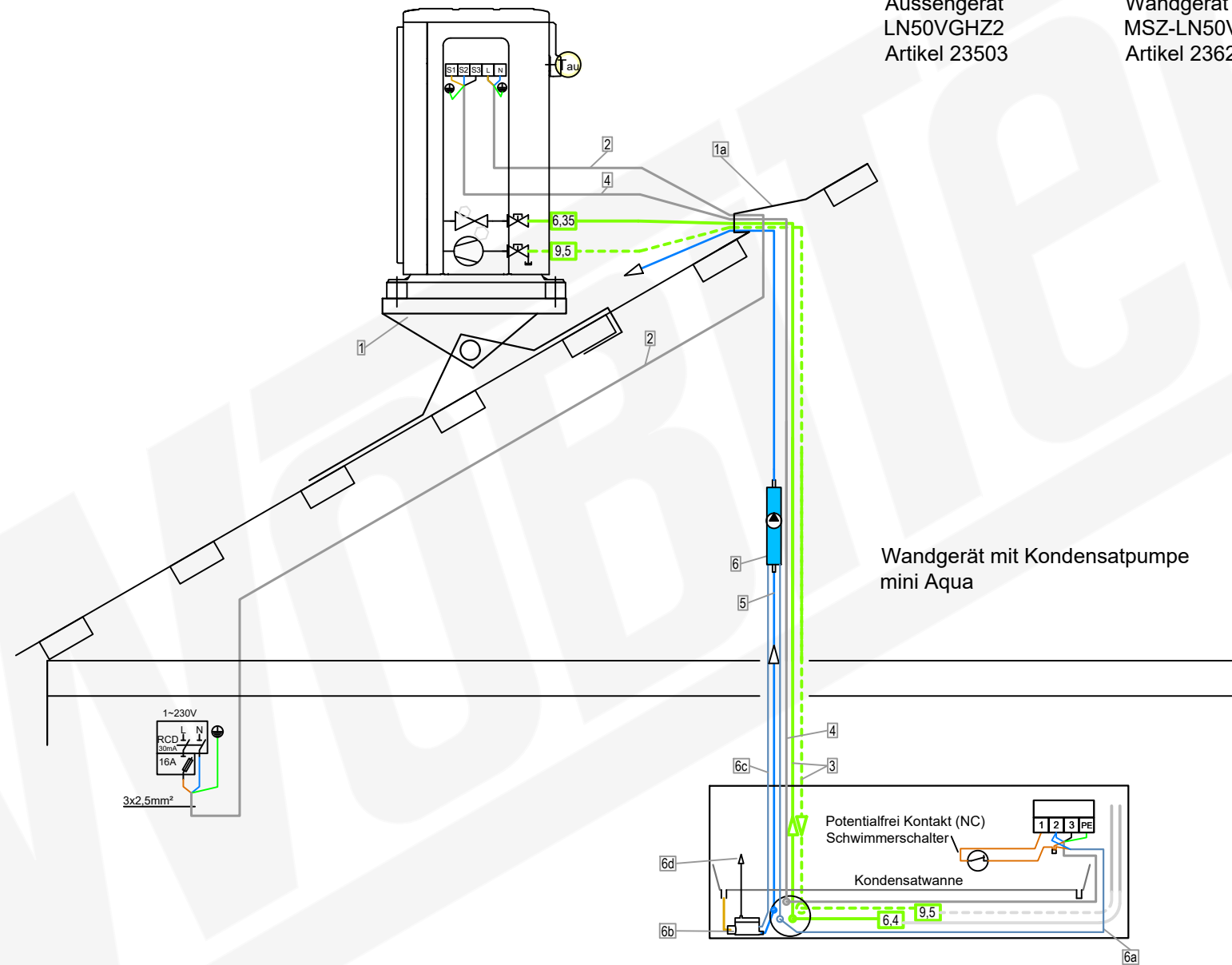
| | Artikel | Wunschlänge Meter |
|---|---------|-------------------|
| 5 Kondensatablaufleitung- 6 mm PVC-Schlauch verstärkt | 7201 | |
| 6 Kondensatpumpe FL-K20K-SW mit Zubehör: 6a- Steckerkabel 1,5 m 6b- Schwimmerschalter-Entlüfter 6c- air intake = no siphoning. (Luftinlass = kein Hebereffekt) 6d- Kabelkanal HxBxT mm: 60 x 80 x 750 mit Abdeckwinkel | 7202 | |

Mitsubishi Electric
 Monosplit mit Wandgerät
 Artikel 23518 (23503+23623)

Aussengerät
 LN50VGHZ2
 Artikel 23503

Wandgerät
 MSZ-LN50VG2B
 Artikel 23623

Aussengerät mit Schrägdachkonsole



Zubehör Aussengerät
 für Schrägdach

| | Artikel |
|---|-----------|
| 1 Schrägdachkonsole-Dachtritt 800 x 2508 mm | 19113-001 |
| 1a Solarziegel Dacheinführung | 10104 |

Zubehör Aussengerät-
 Stromversorgung

| | Artikel |
|---|---------|
| 2 Elektroleitung NYY-J 3 x 2.5 mm² Erdkabel Schwarz | 3159 |

Zubehör Installationsleitung

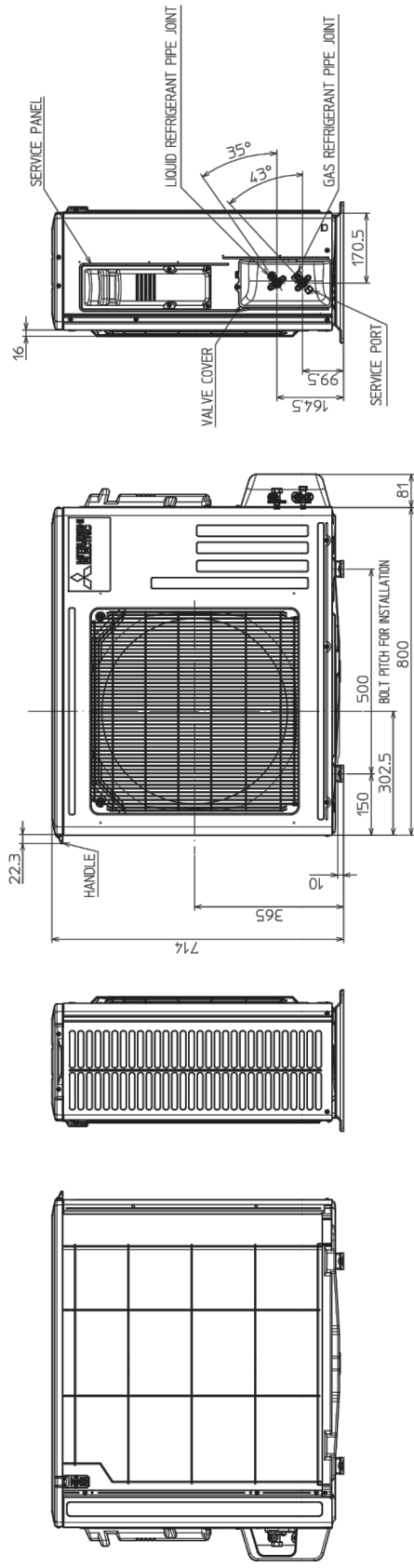
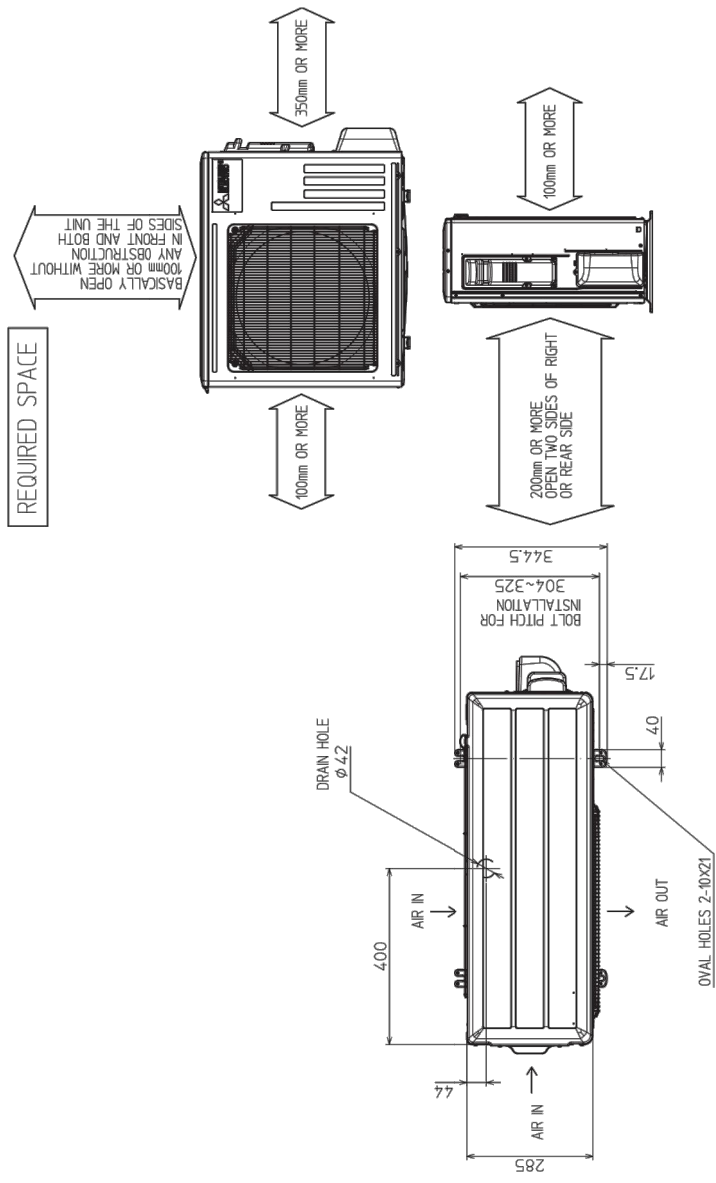
| | Wunschlänge Meter | Artikel |
|---|-------------------|-----------|
| 3 DUO-Kältemittelleitung isoliert-1/4" / 3/8" (6,35/9,52mm) | | 11752-026 |
| 4 Elektro-Verbindungskabel-NYY-J 5 x 1.5 mm² Erdkabel Schwarz | | 3160 |

Zubehör Wandgerät mit
 Kondensatpumpe mini aqua

| | Artikel | Wunschlänge Meter |
|--|---------|-------------------|
| 5 Kondensatablaufeitung-6 mm PVC-Schlauch verstärkt | 7201 | |
| 6 Kondensatpumpe mini aqua mit Zubehör: 6a- Steckerleitung Zuleitung 1,5m 6b- Schwimmerschalter 6c- Steckerleitung Schwimmerschalter 6d- Schwimmerschalter-Entlüfter | 11051 | |

**MUZ-LN50VG
MUZ-LN50VG2**

Unit: mm



| | | |
|------------------------|-------------------------|-------------------|
| REFRIGERANT PIPE JOINT | LIQUID REFRIGERANT PIPE | FLARED 6.35(1/4") |
| | GAS REFRIGERANT PIPE | FLARED 9.52(3/8") |

1.5 MSZ-LN18 – 60VG2 R/N/W/B
MSZ-Inverter-Wandgeräte Diamond

ZUM INHALTSVERZEICHNIS

