

Mitsubishi Electric  
 Monosplit mit Wandgerät  
 Artikel 23515 (23503+609)

Aussengerät  
 LN50VGHZ2  
 Artikel 23503

Wandgerät  
 MSZ-LN50VG2W  
 Artikel 609

Aussengerät - Zubehör  
 für Wandmontage

1a Wandkonsolenset

Artikel  
 3390  
 12667  
 23562

Aussengerät - Zubehör  
 für Bodenmontage

1 GUS 2 x Dämpfungssockel GDS

Artikel  
 3359-3362

Zubehör Aussengerät-  
 Stromversorgung

2 Elektroleitung  
 NYY-J 3 x 2.5 mm<sup>2</sup> Erdkabel Schwarz

Artikel  
 3159

Wandgerät mit Freiablauf

Zubehör Installationsleitung

3 DUO-Kältemittelleitung isoliert-  
 1/4" / 3/8" (6,35/9,52mm)

Wunschlänge Meter

Artikel  
 11752-026

4 Elektro-Verbindungskabel-  
 NYY-J 5 x 1.5 mm<sup>2</sup> Erdkabel Schwarz

3160

Zubehör Wandgerät  
 mit Freiablauf

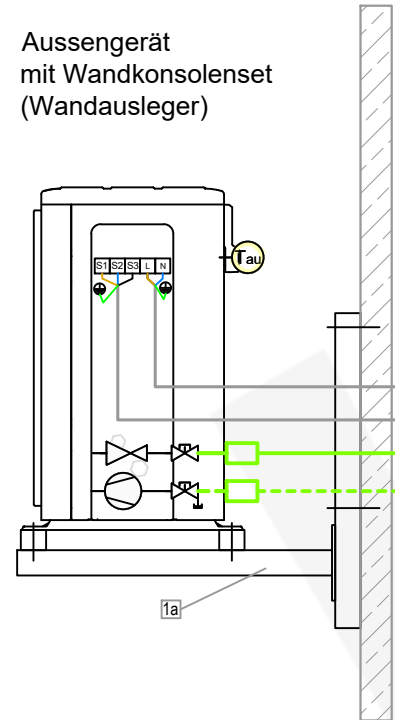
5 Kondensatschlauch- Armaflex SC-SH-16  
 Wunschlänge Meter

Artikel  
 3315

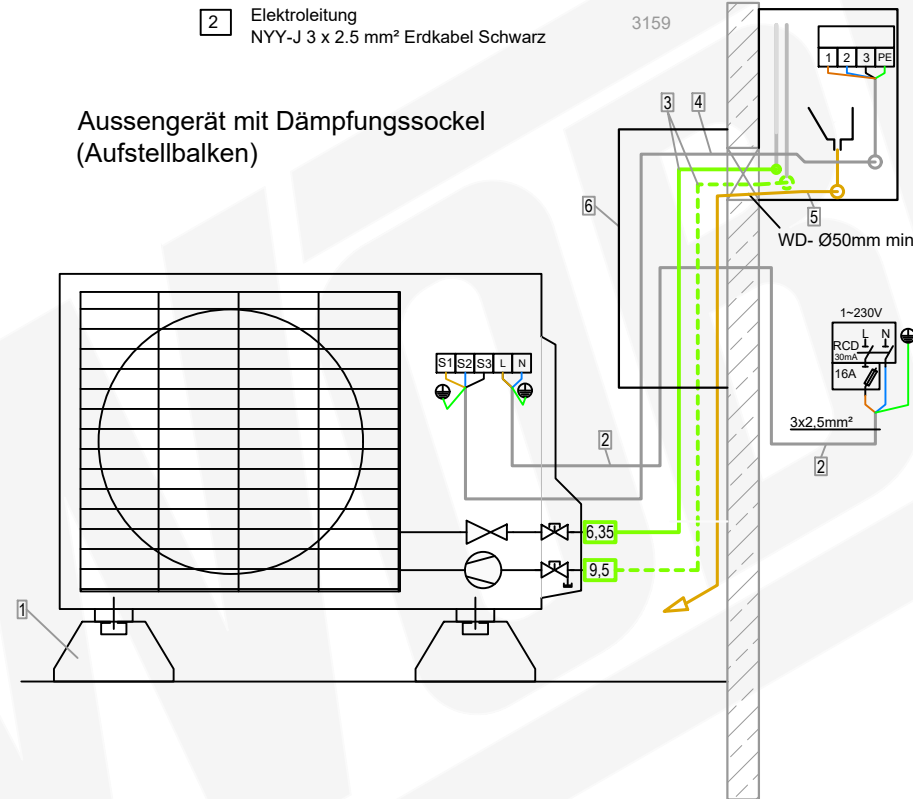
6 Kabelführungskanal PVC 2m  
 min. 60x60mm

10356-003

Aussengerät  
 mit Wandkonsolenset  
 (Wandausleger)



Aussengerät mit Dämpfungssockel  
 (Aufstellbalken)



Mitsubishi Electric  
 Monosplit mit Wandgerät  
 Artikel 23515 (23503+609)

Aussengerät  
 LN50VGHZ2  
 Artikel 23503

Wandgerät  
 MSZ-LN50VG2W  
 Artikel 609

Aussengerät - Zubehör  
 für Wandmontage

1a Wandkonsolenset

Artikel  
 3390  
 12667  
 23562

Aussengerät - Zubehör  
 für Bodenmontage

1 GUS 2 x Dämpfungssockel GDS

Artikel  
 3359-3362

Zubehör Aussengerät-  
 Stromversorgung

2 Elektroleitung  
 NYY-J 3 x 2.5 mm<sup>2</sup> Erdkabel Schwarz

Artikel  
 3159

Wandgerät mit Freiablauf

Zubehör Installationsleitung

Wunschlänge Meter

3 DUO-Kältemittelleitung isoliert-  
 1/4" / 3/8" (6,35/9,52mm)

Artikel  
 11752-026

4 Elektro-Verbindungskabel-  
 NYY-J 5 x 1.5 mm<sup>2</sup> Erdkabel Schwarz

3160

Zubehör Wandgerät  
 mit Freiablauf

Artikel

5 Kondensatschlauch- Armaflex SC-SH-16  
 Wunschlänge Meter

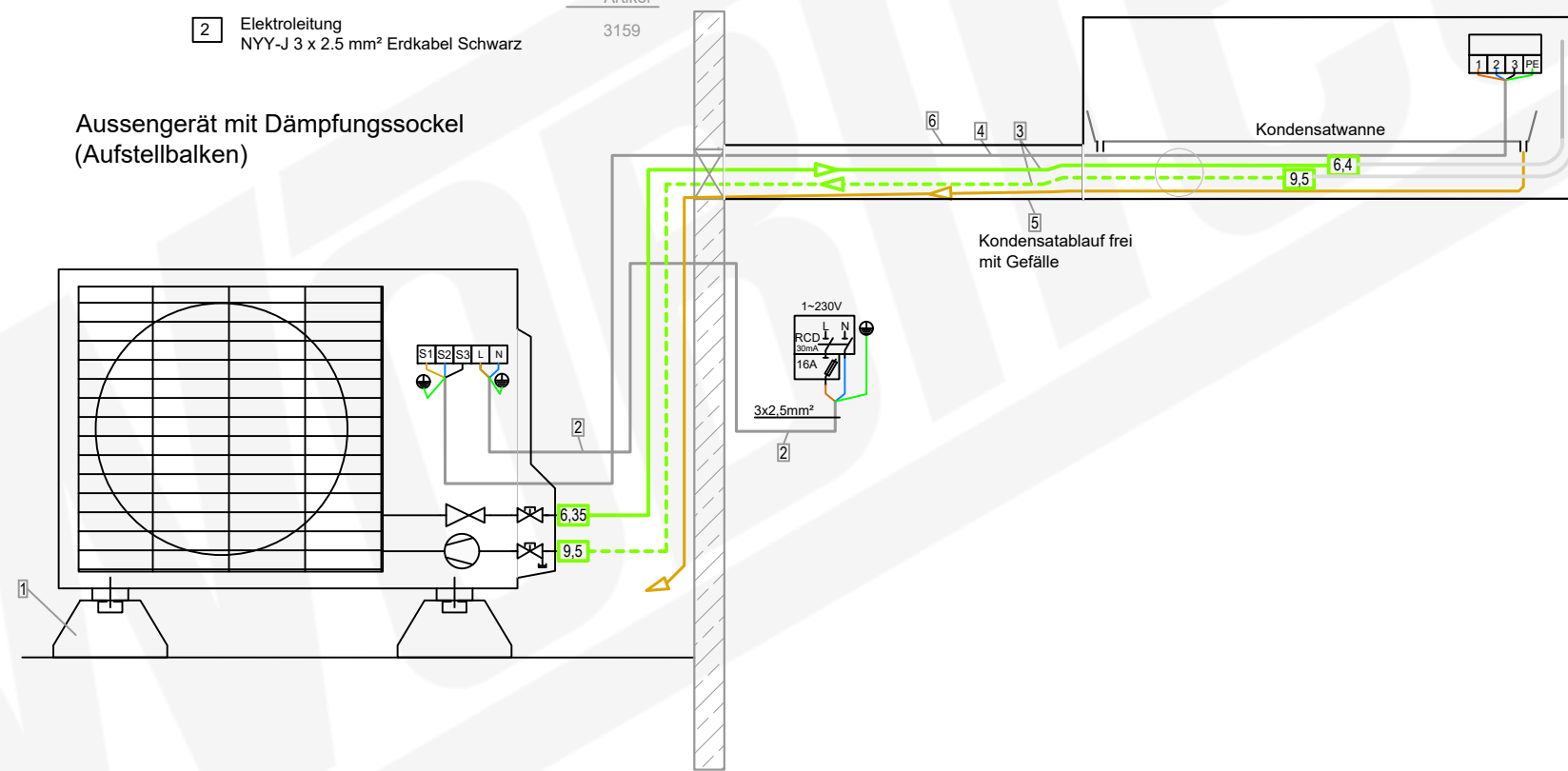
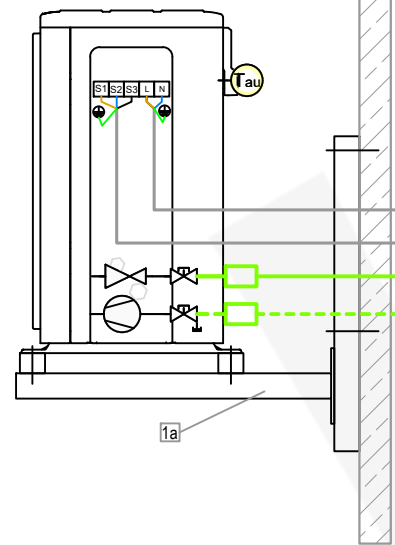
3315

6 Kabelführungskanal PVC 2m  
 min. 60x60mm

10356-003

Aussengerät  
 mit Wandkonsolenset  
 (Wandausleger)

Aussengerät mit Dämpfungssockel  
 (Aufstellbalken)



Mitsubishi Electric  
 Monosplit mit Wandgerät  
 Artikel 23515 (23503+609)

Aussengerät  
 LN50VGHZ2  
 Artikel 23503

Wandgerät  
 MSZ-LN50VG2W  
 Artikel 609

Aussengerät - Zubehör  
 für Wandmontage

1a Wandkonsolenset

Artikel  
 3390  
 12667  
 23562

Aussengerät - Zubehör  
 für Bodenmontage

1 GUS 2 x Dämpfungssockel GDS

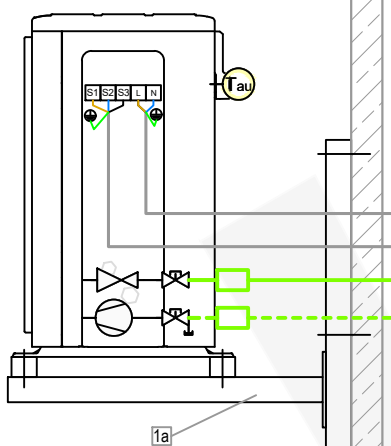
Artikel  
 3359-3362

Zubehör Aussengerät-  
 Stromversorgung

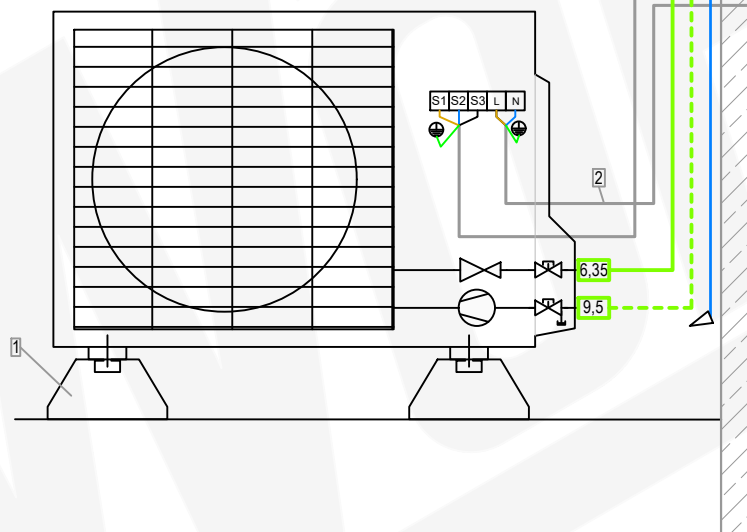
2 Elektroleitung  
 NYY-J 3 x 2.5 mm<sup>2</sup> Erdkabel Schwarz

Artikel  
 3159

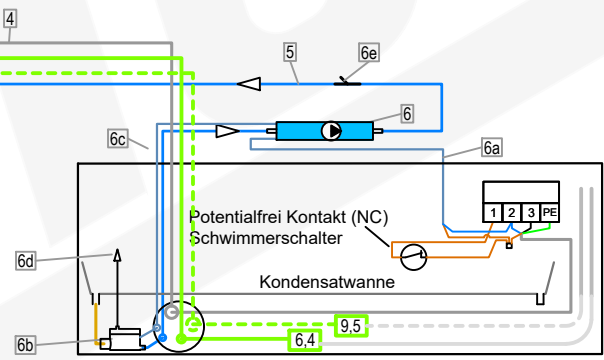
Aussengerät  
 mit Wandkonsolenset  
 (Wandausleger)



Aussengerät mit Dämpfungssockel  
 (Aufstellbalken)



Kondensatablauf mit Kondensatpumpe mini Aqua



Zubehör Installationsleitung

- | Wunschlänge Meter   | Artikel   |
|---|-----------|
| 3 DUO-Kältemittelleitung isoliert-<br>1/4" / 3/8" (6,35/9,52mm)               | 11752-026 |
| 4 Elektro-Verbindungskabel-<br>NYY-J 5 x 1.5 mm <sup>2</sup> Erdkabel Schwarz | 3160      |

Zubehör Wandgerät mit  
 Kondensatpumpe mini aqua

- | Wunschlänge Meter   | Artikel |
|---|---------|
| 5 Kondensatablaufleitung-<br>6 mm PVC-Schlauch verstärkt  | 7201    |
| 6 Kondensatpumpe mini aqua<br>mit Zubehör:<br>6a- Steckerkabel Zuleitung 1,5m<br>6b- Schwimmerschalter<br>6c- Steckerkabel Schwimmerschalter<br>6d- Schwimmerschalter-Entlüfter<br>6e- air intake = no siphoning,<br>(Lufteinlass = kein Hebereffekt) | 11051   |

Mitsubishi Electric  
 Monosplit mit Wandgerät  
 Artikel 23515 (23503+609)

Aussengerät  
 LN50VGHZ2  
 Artikel 23503

Wandgerät  
 MSZ-LN50VG2W  
 Artikel 609

Aussengerät - Zubehör  
 für Bodenmontage

- 1 GUS 2 x Dämpfungssockel GDS Artikel 3359-3362

Zubehör Aussengerät-  
 Stromversorgung

- 2 Elektroleitung NYY-J 3 x 2.5 mm<sup>2</sup> Erdkabel Schwarz Artikel 3159

Aussengerät - Zubehör  
 für Wandmontage

- 1a Wandkonsolenset Artikel 3390 12667 23562

Zubehör Installationsleitung

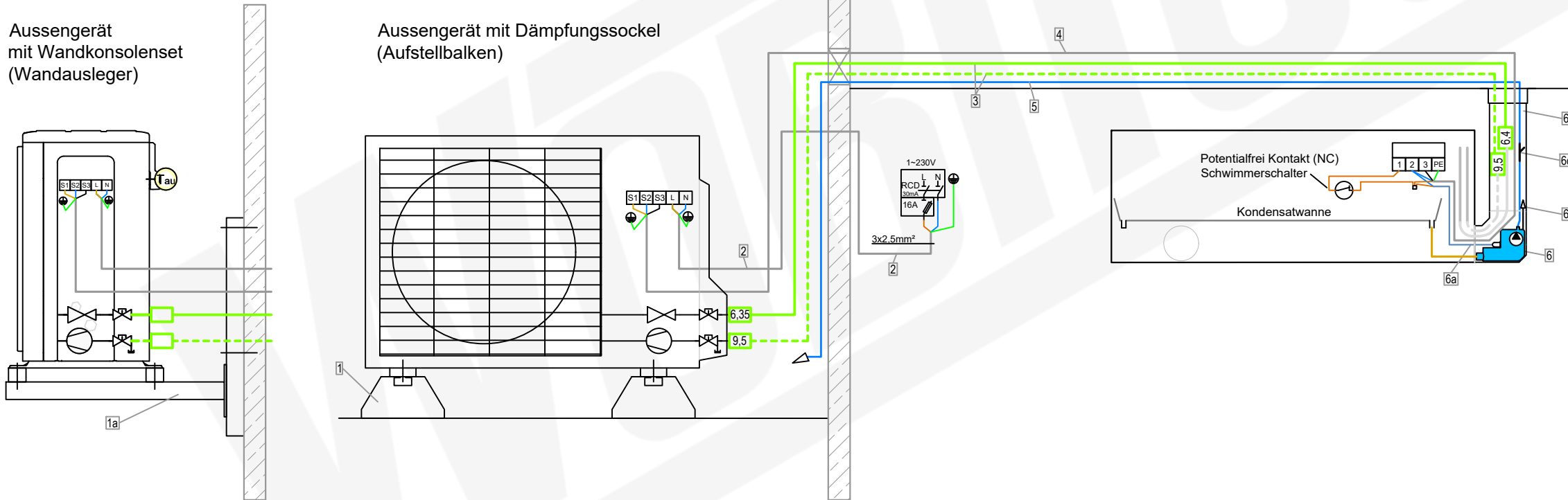
- |  | Wunschlänge Meter | Artikel   |
|--|-------------------|-----------|
| 3 DUO-Kältemittelleitung isoliert- 1/4" / 3/8" (6,35/9,52mm)               |                   | 11752-026 |
| 4 Elektro-Verbindungskabel- NYY-J 5 x 1.5 mm <sup>2</sup> Erdkabel Schwarz |                   | 3160      |

Zubehör Wandgerät mit Kanalpumpe

- |   | Wunschlänge Meter | Artikel |
|---|-------------------|---------|
| 5 Kondensatablaufeitung- 6 mm PVC-Schlauch verstärkt            |                   | 7201    |
| 6 Kondensatpumpe FL-K20K-SW mit Zubehör:                        |                   | 7202    |
| 6a- Steckerkabel 1,5 m  |                   |         |
| 6b- Schwimmerschalter-Entlüfter                                 |                   |         |
| 6c- air intake = no siphoning, (Lufteinlass = kein Hebereffekt) |                   |         |
| 6d- Kabelkanal HxBxT mm: 60 x 80 x 750 mit Abdeckwinkel         |                   |         |

Aussengerät mit Wandkonsolenset (Wandausleger)

Aussengerät mit Dämpfungssockel (Aufstellbalken)



Mitsubishi Electric  
 Monosplit mit Wandgerät  
 Artikel 23515 (23503+609)

Aussengerät  
 LN50VGHZ2  
 Artikel 23503

Wandgerät  
 MSZ-LN50VG2W  
 Artikel 609

Aussengerät - Zubehör  
 für Bodenmontage

- 1 GUS 2 x Dämpfungssockel GDS Artikel  
3359-3362

Zubehör Aussengerät-  
 Stromversorgung

- 2 Elektroleitung  
 NYY-J 3 x 2.5 mm<sup>2</sup> Erdkabel Schwarz Artikel  
3159

Aussengerät - Zubehör  
 für Wandmontage

- 1a Wandkonsolenset Artikel  
3390  
12667  
23562

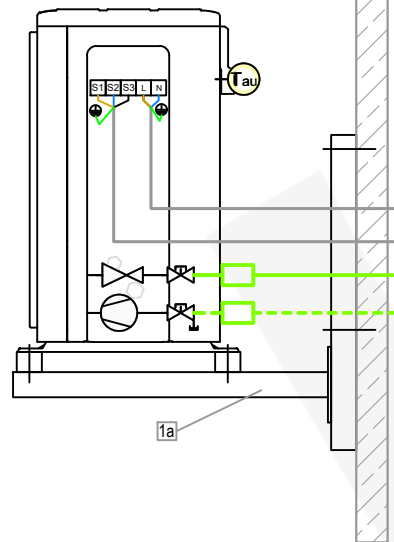
Zubehör Installationsleitung

- |   | Wunschlänge Meter | Artikel |
|---|-------------------|---------|
| 3 DUO-Kältemittelleitung isoliert-<br>1/4" / 3/8" (6,35/9,52mm)               | 11752-026         |         |
| 4 Elektro-Verbindungskabel-<br>NYY-J 5 x 1.5 mm <sup>2</sup> Erdkabel Schwarz | 3160              |         |

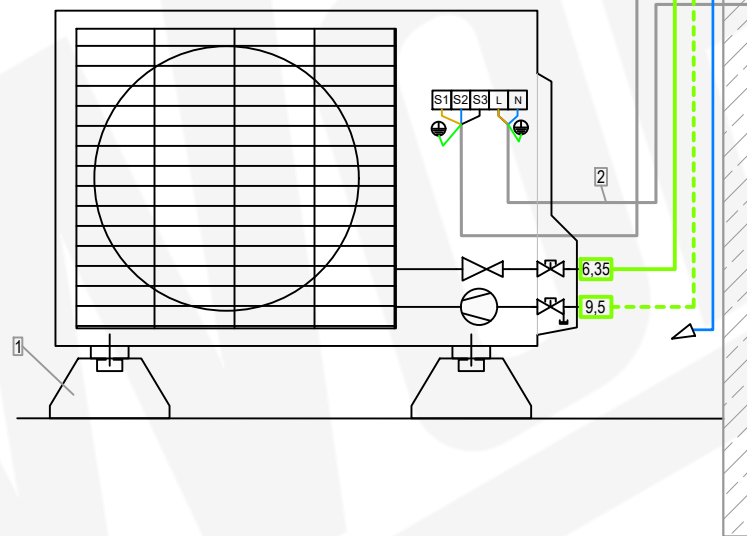
Zubehör Wandgerät mit Kanalpumpe

- |   | Artikel | Wunschlänge Meter |
|---|---------|-------------------|
| 5 Kondensatablaufleitung-<br>6 mm PVC-Schlauch verstärkt  | 7201    |                   |
| 6 Kondensatpumpe FL-K20K-SW<br>mit Zubehör:<br>6a- Steckerkabel 1,5 m<br>6b- Schwimmerschalter-Entlüfter<br>6c- air intake = no siphoning,<br>(Luftinlass = kein Hebereffekt)<br>6d- Kabelkanal HxBxT mm:<br>60 x 80 x 750 mit Abdeckwinkel | 7202    |                   |

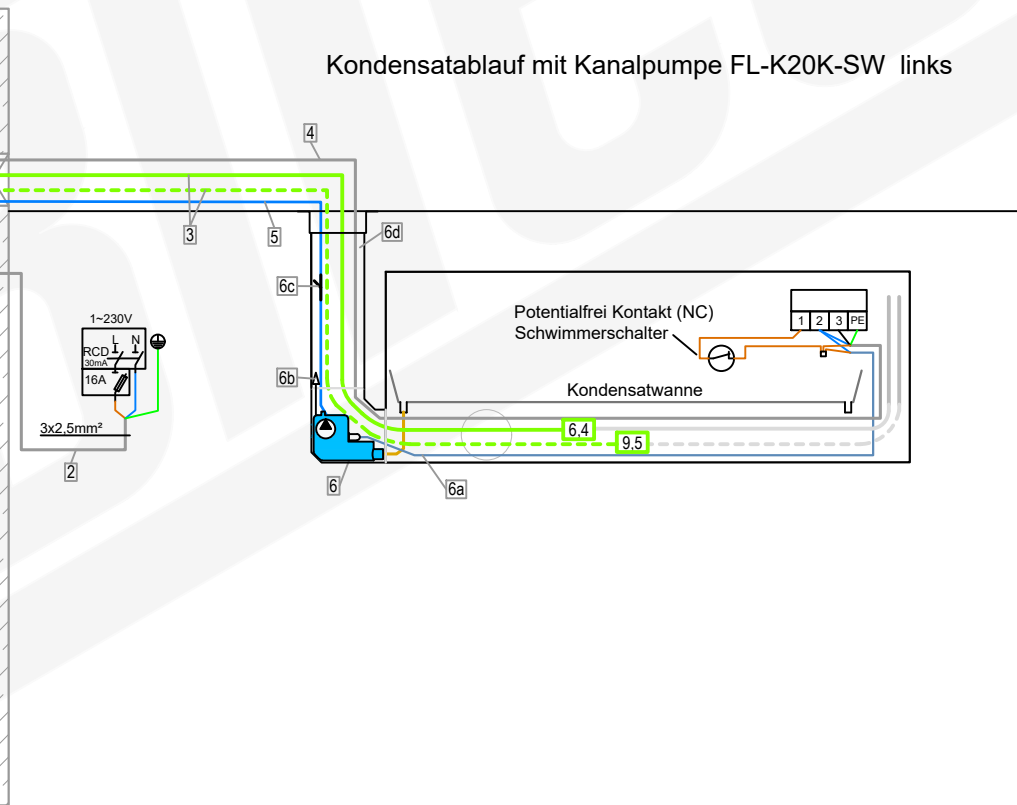
Aussengerät  
 mit Wandkonsolenset  
 (Wandausleger)



Aussengerät mit Dämpfungssockel  
 (Aufstellbalken)



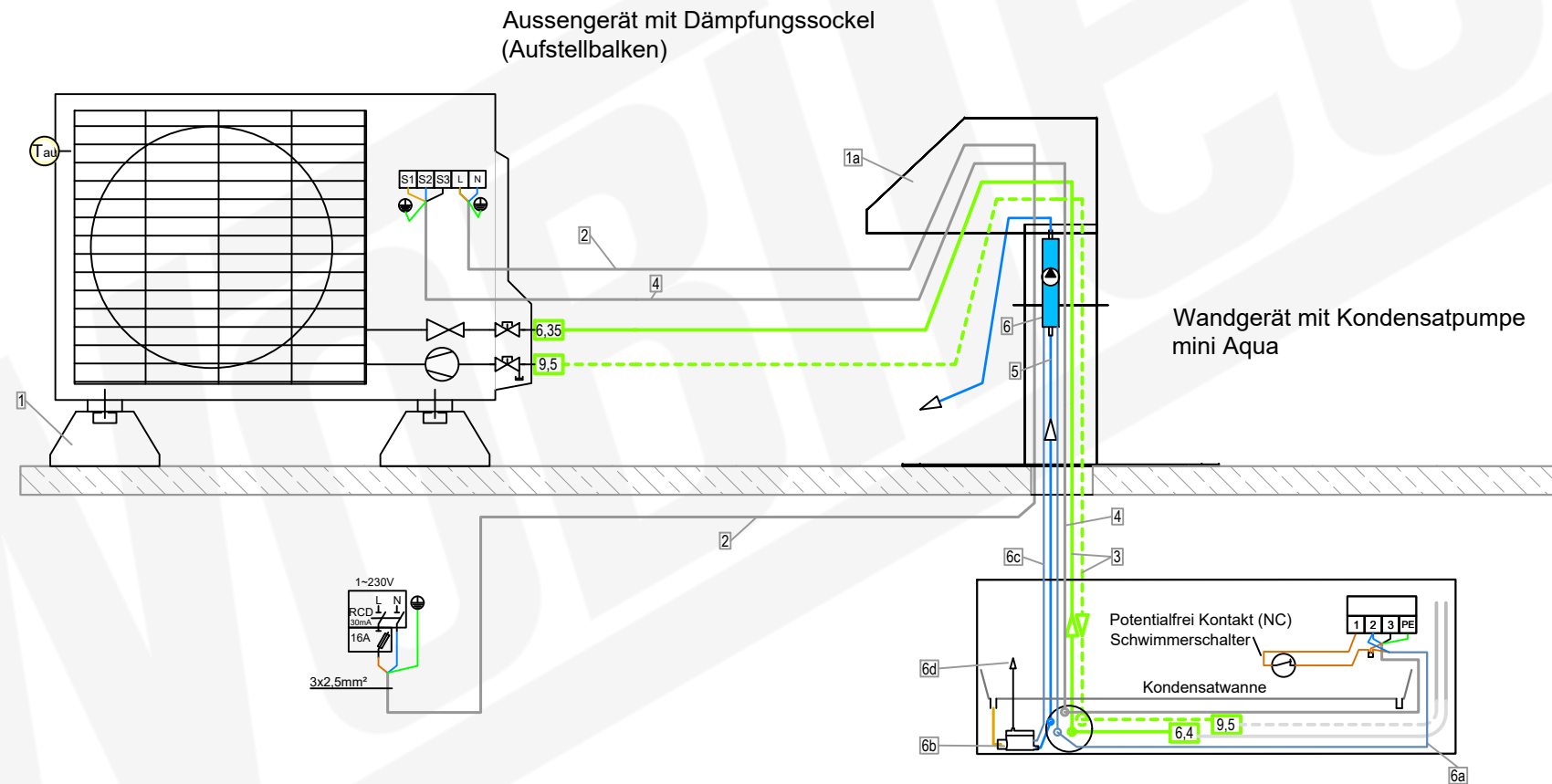
Kondensatablauf mit Kanalpumpe FL-K20K-SW links



Mitsubishi Electric  
 Monosplit mit Wandgerät  
 Artikel 23515 (23503+609)

Aussengerät  
 LN50VGHZ2  
 Artikel 23503

Wandgerät  
 MSZ-LN50VG2W  
 Artikel 609



Zubehör Aussengerät  
 für Flachdachmontage

	Artikel
1 GUS 2 x Dämpfungssockel GDS	3362
1a Dachdurchführung	3419

Zubehör Aussengerät-  
 Stromversorgung

	Artikel
2 Elektroleitung NYY-J 3 x 2.5 mm² Erdkabel Schwarz	3159

Zubehör Installationsleitung

	Wunschlänge Meter	Artikel
3 DUO-Kältemittelleitung isoliert- 1/4" / 3/8" (6,35/9,52mm)		11752-026
4 Elektro-Verbindungskabel- NYY-J 5 x 1.5 mm² Erdkabel Schwarz		3160

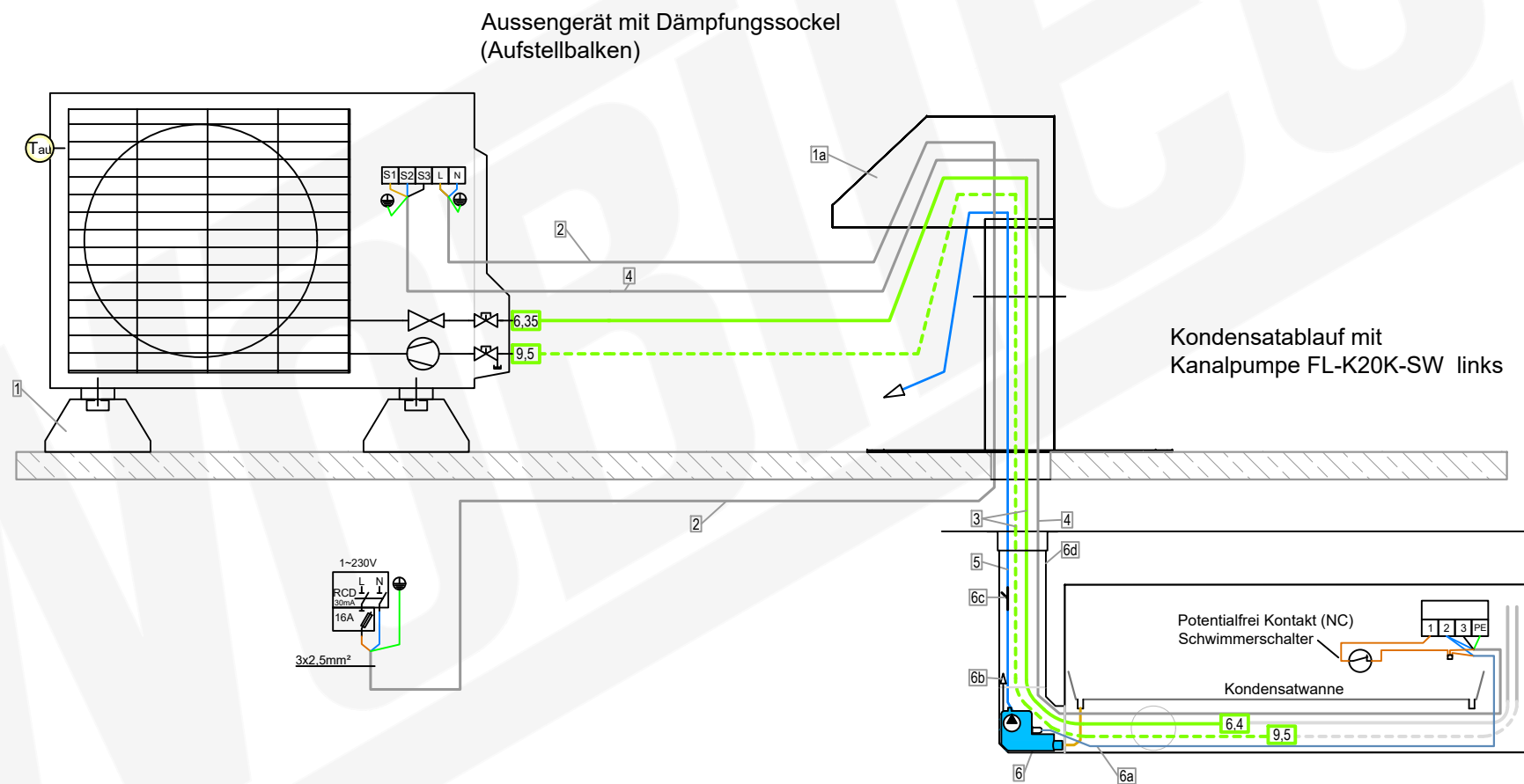
Zubehör Wandgerät mit  
 Kondensatpumpe mini aqua

	Artikel
5 Kondensatablaufleitung- 6 mm PVC-Schlauch verstärkt	7201 Wunschlänge Meter
6 Kondensatpumpe mini aqua mit Zubehör: 6a- Steckerkabel Zuleitung 1,5m 6b- Schwimmerschalter 6c- Steckerkabel Schwimmerschalter 6d- Schwimmerschalter-Entlüfter	11051

Mitsubishi Electric  
 Monosplit mit Wandgerät  
 Artikel 23515 (23503+609)

Aussengerät  
 LN50VGHZ2  
 Artikel 23503

Wandgerät  
 MSZ-LN50VG2W  
 Artikel 609



Zubehör Aussengerät  
 für Flachdachmontage

	Artikel
1 GUS 2 x Dämpfungssockel GDS	3362
1a Dachdurchführung	3419

Zubehör Aussengerät-  
 Stromversorgung

	Artikel
2 Elektroleitung NYY-J 3 x 2.5 mm <sup>2</sup> Erdkabel Schwarz	3159

Zubehör Installationsleitung

	Wunschlänge Meter	Artikel
3 DUO-Kältemittelleitung isoliert- 1/4" / 3/8" (6.35/9,52mm)	11752-026	
4 Elektro-Verbindungskabel- NYY-J 5 x 1.5 mm <sup>2</sup> Erdkabel Schwarz	3160	

Zubehör Wandgerät mit Kanalpumpe

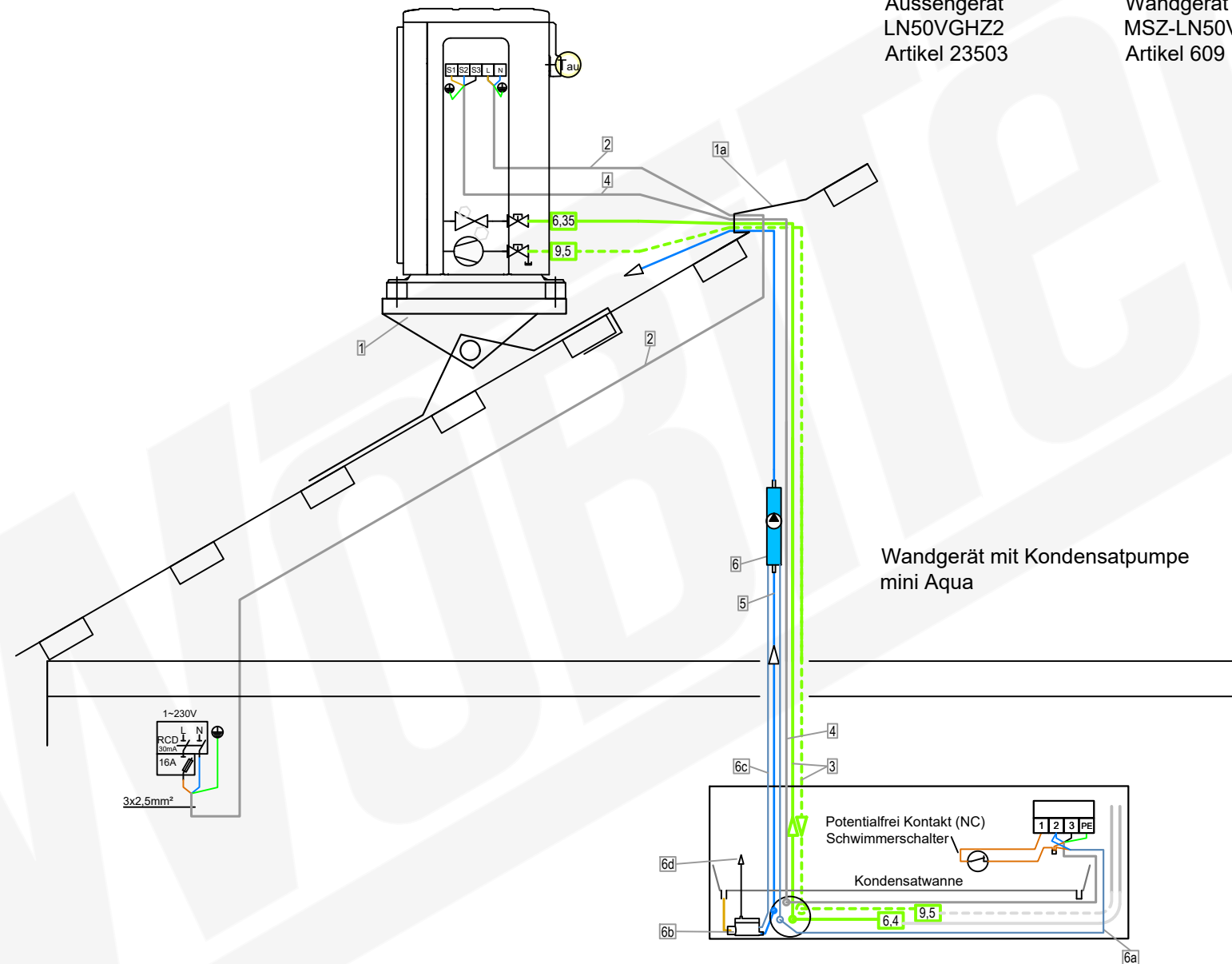
	Artikel	Wunschlänge Meter
5 Kondensatablaufleitung- 6 mm PVC-Schlauch verstärkt	7201	
6 Kondensatpumpe FL-K20K-SW mit Zubehör: 6a- Steckerkabel 1,5 m 6b- Schwimmerschalter-Entlüfter 6c- air intake = no siphoning. (Lufteinlass = kein Hebereffekt) 6d- Kabelkanal HxBxT mm: 60 x 80 x 750 mit Abdeckwinkel	7202	

Mitsubishi Electric  
 Monosplit mit Wandgerät  
 Artikel 23515 (23503+609)

Aussengerät  
 LN50VGHZ2  
 Artikel 23503

Wandgerät  
 MSZ-LN50VG2W  
 Artikel 609

Aussengerät mit Schrägdachkonsole



Zubehör Aussengerät  
 für Schrägdach

	Artikel
1 Schrägdachkonsole-Dachtritt 800 x 2508 mm	19113-001
1a Solarziegel Dacheinführung	10104

Zubehör Aussengerät-  
 Stromversorgung

	Artikel
2 Elektroleitung NYY-J 3 x 2.5 mm² Erdkabel Schwarz	3159

Zubehör Installationsleitung

	Wunschlänge Meter	Artikel
3 DUO-Kältemittelleitung isoliert-1/4" / 3/8" (6,35/9,52mm)		11752-026
4 Elektro-Verbindungskabel-NYY-J 5 x 1.5 mm² Erdkabel Schwarz		3160

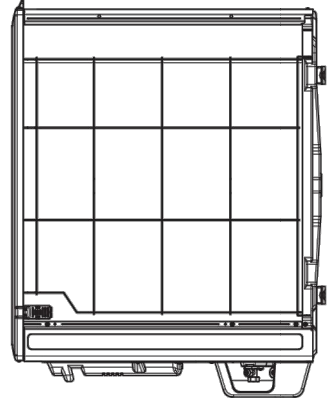
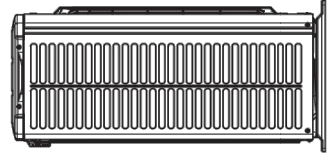
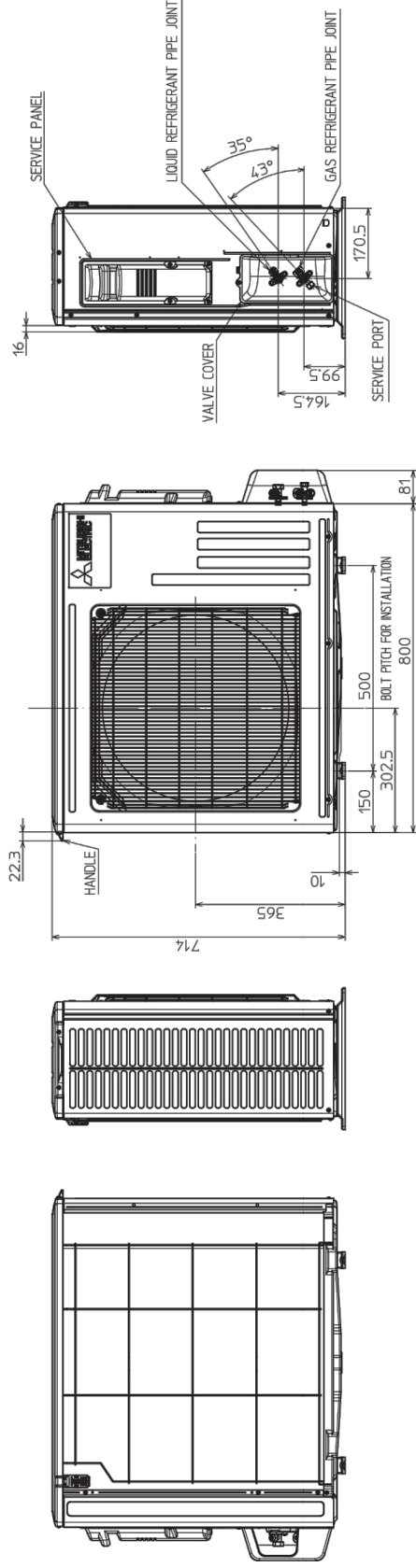
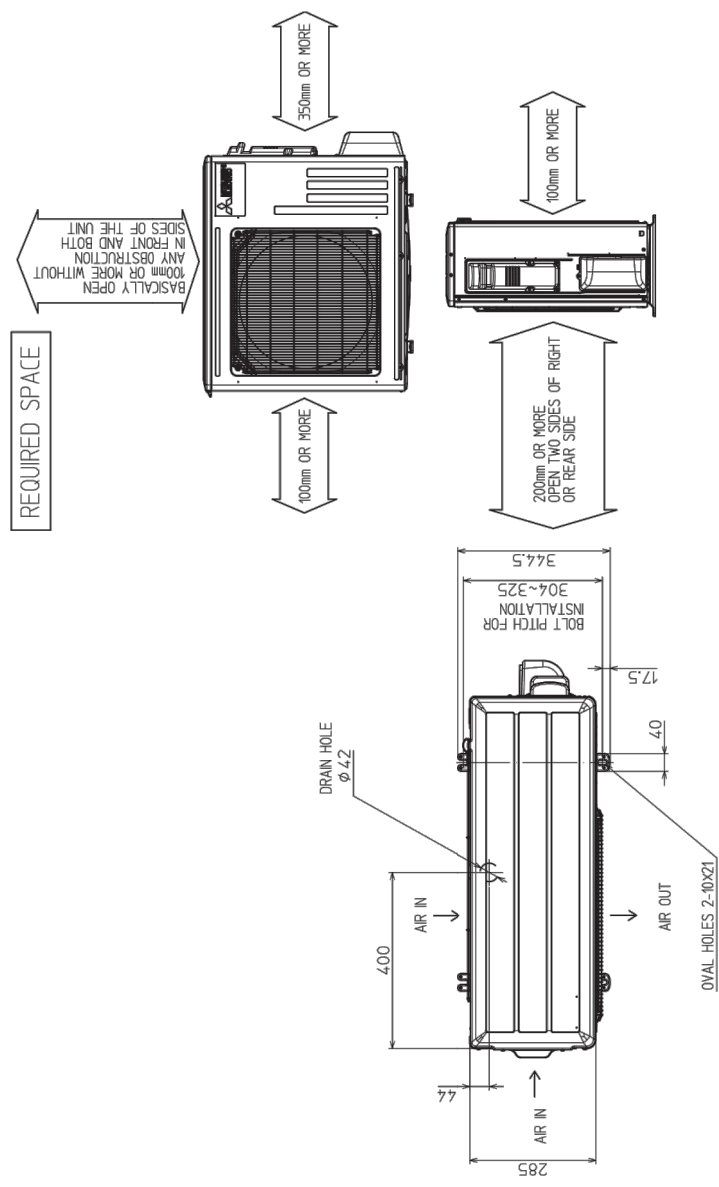
Zubehör Wandgerät mit  
 Kondensatpumpe mini aqua

	Artikel	Wunschlänge Meter
5 Kondensatablaufeitung-6 mm PVC-Schlauch verstärkt	7201	
6 Kondensatpumpe mini aqua mit Zubehör: 6a- Steckerkabel Zuleitung 1,5m 6b- Schwimmerschalter 6c- Steckerkabel Schwimmerschalter 6d- Schwimmerschalter-Entlüfter	11051	



**MUZ-LN50VG  
MUZ-LN50VG2**

**Unit: mm**



1.5 MSZ-LN18-60VG2 R/N/W/B  
MSZ-Inverter-Wandgeräte Diamond

ZUM INHALTSVERZEICHNIS

