Kunde: DAIKIN AIRCONDITIONING GERMANY GmbH

Ort:

Projekt: DagConFlex Steuereinheit

Hersteller: Daikin Airconditioning Germany GmbH

Anlagenart: Klimasteuerung

Technische Daten:

Bemessungstrom

Kurzschluss-Schutz in der Zuleitung

Bemessungsspannung	**Volt**	**Ausführung**		
Betriebsspannung	230V AC	[X] PE	[ ] PE+N	[ ] PEN
Hilfsspannung 1	24V DC			
Hilfsspannung 2		[ ] Trafo	[X] Trafo + Gleichr.	[ ] Direkt-abgriff
Hilfsspannung 3				

Verdrahtungsfarben:

Hauptstrom:	sw (schwarz)
Neutralleiter:	hbl (hellblau)
Schutzleiter:	gnge (grüngelb)
Steuerung AC 230V:	
N-Leiter AC 230V:	
Fremdspannung:	or (orange)
DC-24V:	rt (tot)
DC-0V	dlb (dunkelblau)
AC-24V:	
AC-0V	
Binärsignale:	gr (grau)
Analogsignale:	ws (weis)

Strom-/Spg-Wandl.:

Schutzmassnahme nach
IEC/EN 61439-1
IEC/EN 61439-2
DIN VDE 0660-600-1-3

[ ] Total isoliert

Montageplatten sind nicht an Schutzleiter angeschlossen

[X] Stahlblech

Technologie:

Diese Zeichnung ist urheberrechtlich geschützt. Eine unerlaubte Vervielfältigung sowie Weitergabe an Dritte verpflichtet zu Schadensersatz und kann strafrechtliche Folgen haben!

				Datum	19.08.21	DAIKIN AIRCONDITIONING GERMANY GmbH	DAIKIN	Deckblatt	Zeichnungsnummer 21006	=
				Bearb.	Wagner					+
				Gepr.	Fichtner	D		DagConFlex Steuereinheit	Projekt-Nummer	Blatt 1
Zust.	Änderung	Datum	Name	Norm	DIN 61346	Ers. f.	Ers. d.			von 1 Bl.

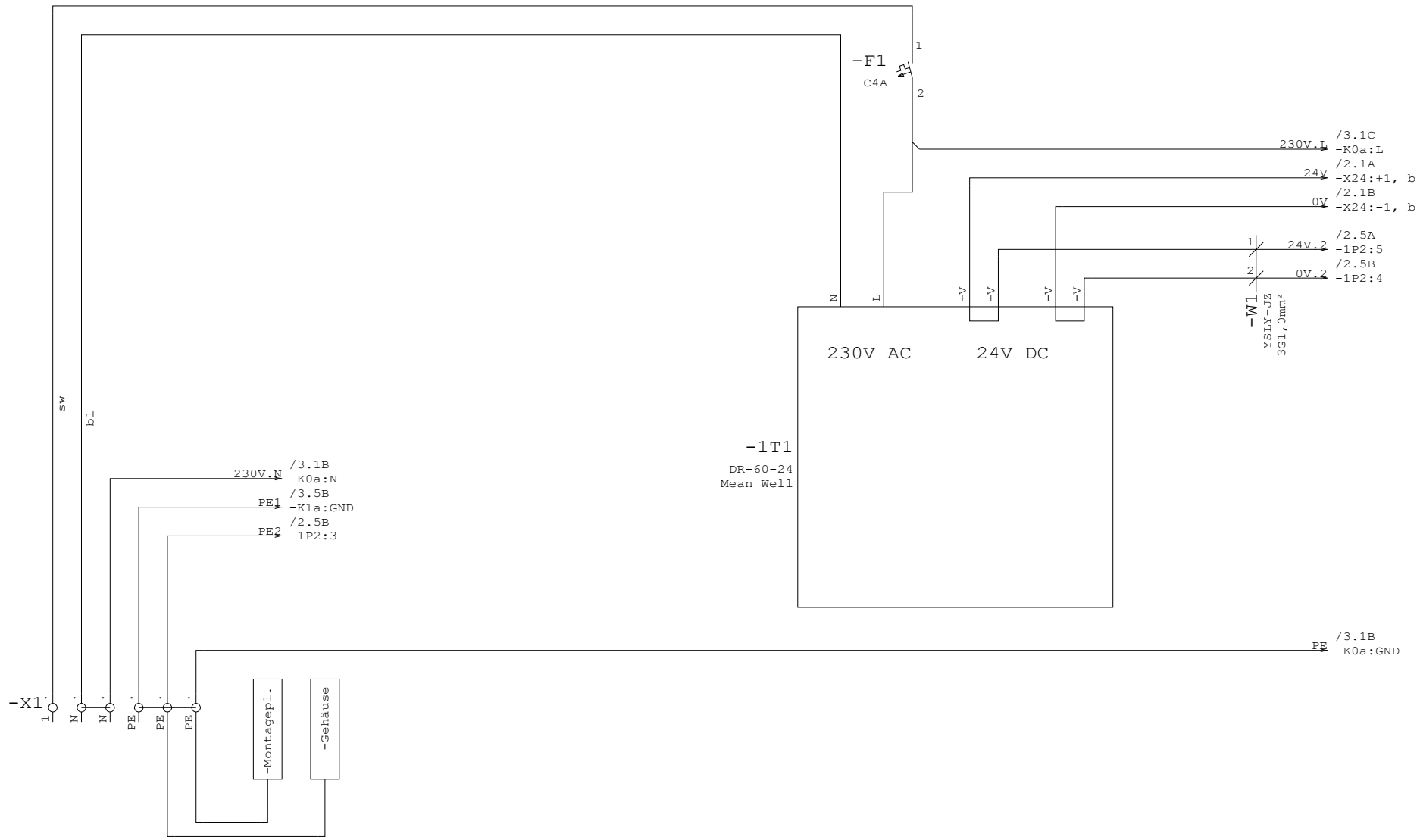

Technologie: Electrical Engineering

Diese Zeichnung ist urheberrechtlich geschützt. Eine unerlaubte Vervielfältigung sowie Weitergabe an Dritte verpflichtet zu Schadensersatz und kann strafrechtliche Folgen haben!

				Datum	19.08.21	DAIKIN AIRCONDITIONING GERMANY GmbH	DAIKIN	Stromlaufplan Einspeisung / Netzteil	Zeichnungsnummer 21006	=
				Bearb.	Wagner					+
				Gepr.	Fichtner	D		DagConFlex Steuereinheit	Projekt-Nummer	Blatt 1
Zust.	Änderung	Datum	Name	Norm	DIN 61346	Ers. f.	Ers. d.			von 11 Bl.

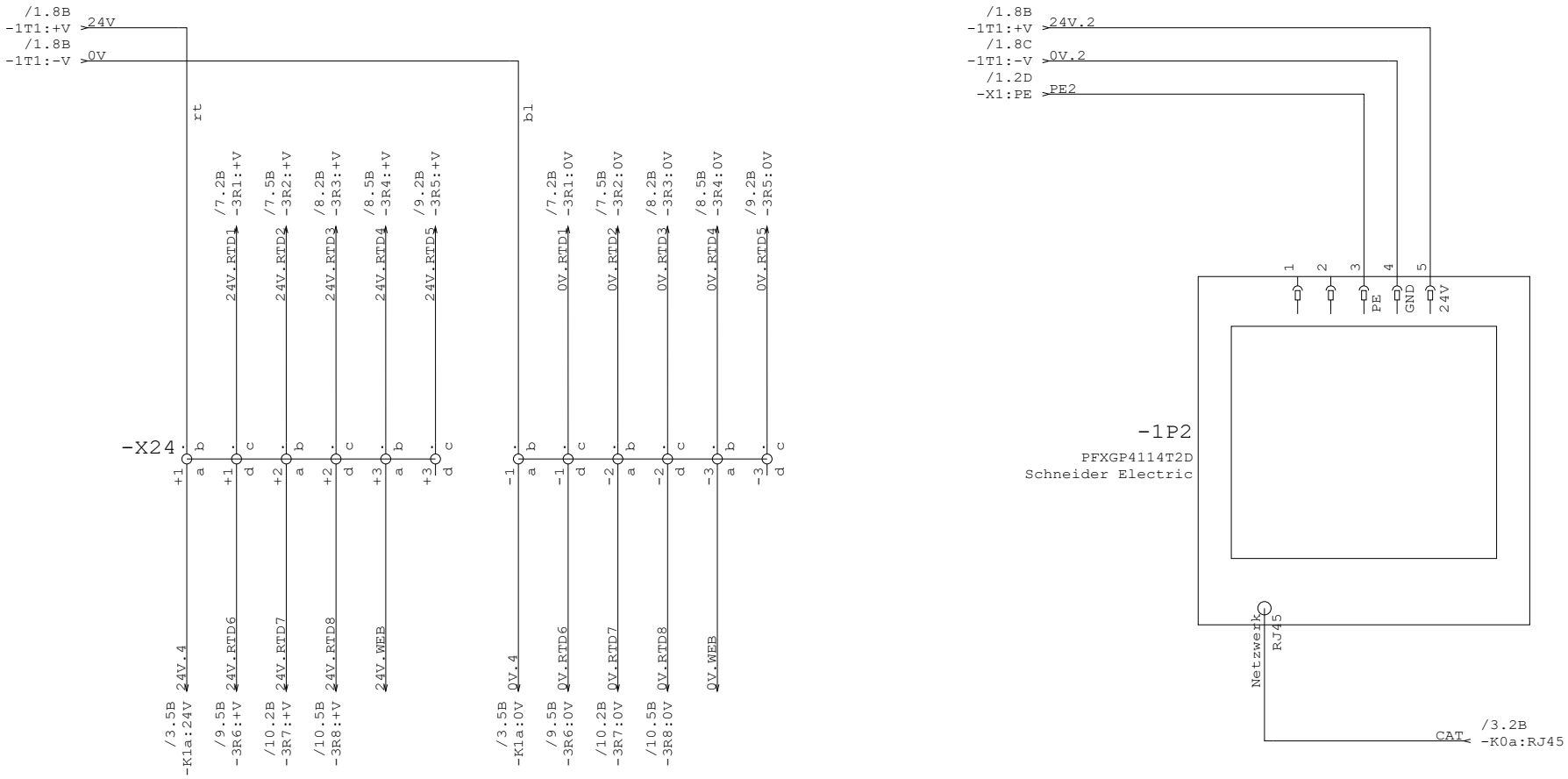

Technologie: Electrical Engineering

Diese Zeichnung ist urheberrechtlich geschützt. Eine unerlaubte Vervielfältigung sowie Weitergabe an Dritte verpflichtet zu Schadensersatz und kann strafrechtliche Folgen haben!

				Datum	19.08.21	DAIKIN AIRCONDITIONING GERMANY GmbH	DAIKIN	Stromlaufplan DC-Verteilung / Monitor	Zeichnungsnummer 21006	=
				Bearb.	Wagner					+
				Gepr.	Fichtner	D		DagConFlex Steuereinheit	Projekt-Nummer	Blatt 2
Zust.	Änderung	Datum	Name	Norm	DIN 61346	Ers. f.	Ers. d.			von 11 Bl.



I0	I0	/4.2D	Ein/Aus	TR0	TR0		
I1	I1	/4.3D	Heizen/Kühlen	TR1	TR1		
I2	I2	/4.4D	LowNoisw	TR2	TR2		
I3	I3			TR3	TR3		
I4	I4			Q4	Q4	/6.2B	Störung Prio 1
I5	I5			Q5	Q5	/6.3B	Störung Prio 2
I6	I6			Q6	Q6	/6.4B	Betrieb Pumpe
I7	I7	/4.5D	Zweites 0-10V Signal	Q7	Q7	/6.5B	Betrieb Verdichter
I8	I8	/4.6D	Sollwert AT basiert	Q8	Q8	/6.6B	Heizen AN
I9	I9	/4.7D	Betriebsart AT bassiert	Q9	Q9	/6.7B	Kühlen AN
I10	I10	/4.8D	ERQ-System				
I11	I11						
I12	I12						
I13	I13						

IW0	A	I0+	/5.3D	IW2	A	I2+	/5.5D
	B	I0-			B	I2-	
	B'	NC	Sollwertsignal		B'	NC	Aussentemperatur-fühler
IW1	A	I1+	/5.4D	IW3	A	I3+	/5.6D
	B	I1-			B	I3-	
	B'	NC	Optionales zweites Sollwertsignal		B'	NC	Fühler Reserve

Technologie: Electrical Engineering

Diese Zeichnung ist urheberrechtlich geschützt. Eine unerlaubte Vervielfältigung sowie Weitergabe an Dritte verpflichtet zu Schadensersatz und kann strafrechtliche Folgen haben!

				Datum	19.08.21	DAIKIN AIRCONDITIONING GERMANY GmbH	DAIKIN	Stromlaufplan I/O System	Zeichnungsnummer 21006	=
				Bearb.	Wagner					+
				Gepr.	Fichtner	D		DagConFlex Steuereinheit	Projekt-Nummer	Blatt 3
Zust.	Änderung	Datum	Name	Norm	DIN 61346	Ers. f.	Ers. d.			von 11 Bl.

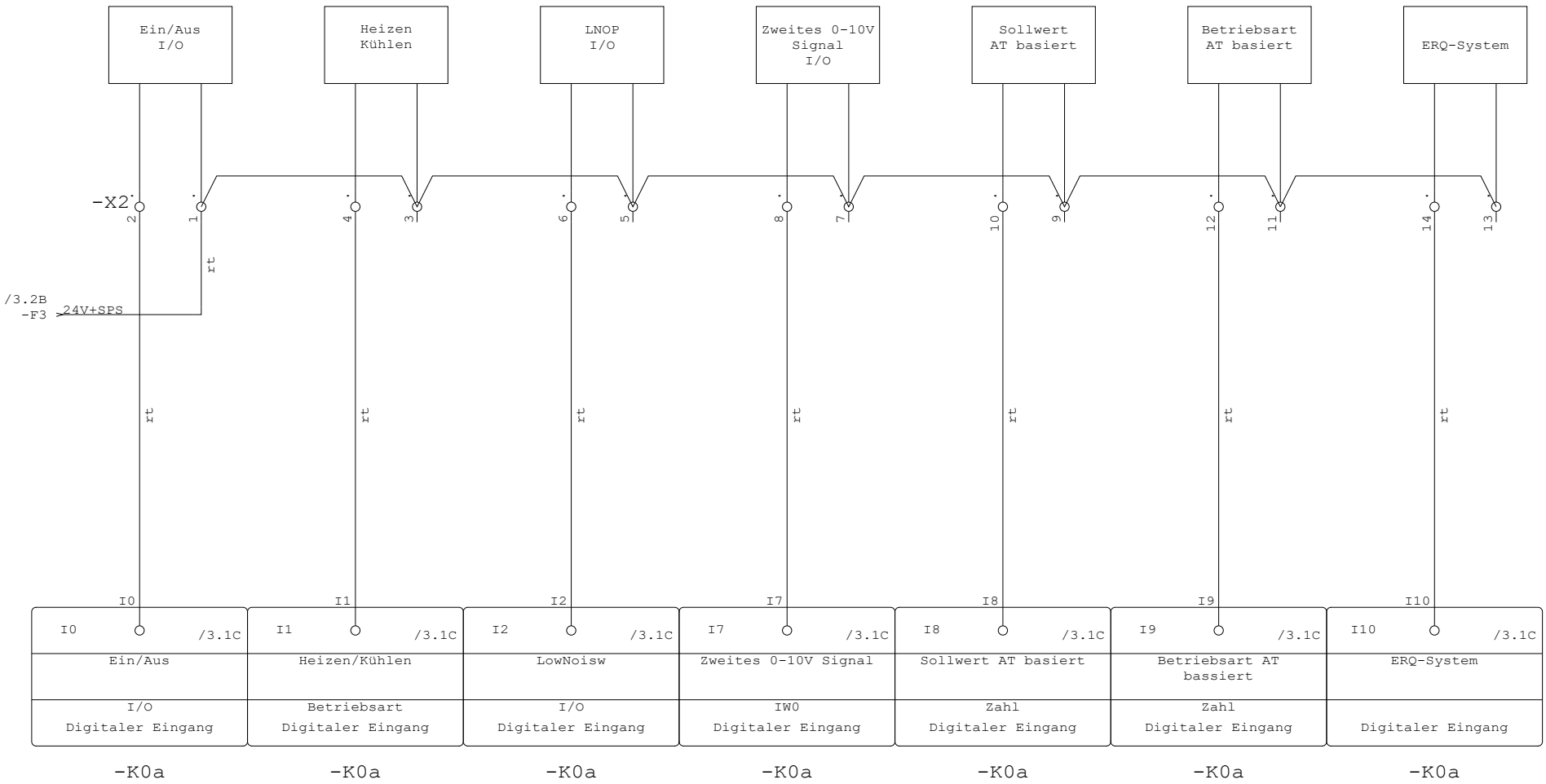

Technologie: Electrical Engineering

Diese Zeichnung ist urheberrechtlich geschützt. Eine unerlaubte Vervielfältigung sowie Weitergabe an Dritte verpflichtet zu Schadensersatz und kann strafrechtliche Folgen haben!

				Datum	19.08.21	DAIKIN AIRCONDITIONING GERMANY GmbH	DAIKIN	Stromlaufplan Digitale Eingänge	Zeichnungsnummer 21006	=
				Bearb.	Wagner			DagConFlex Steuereinheit		+
				Gepr.	Fichtner	D			Projekt-Nummer	Blatt 4
Zust.	Änderung	Datum	Name	Norm	DIN 61346	Ers. f.	Ers. d.			von 11 Bl.

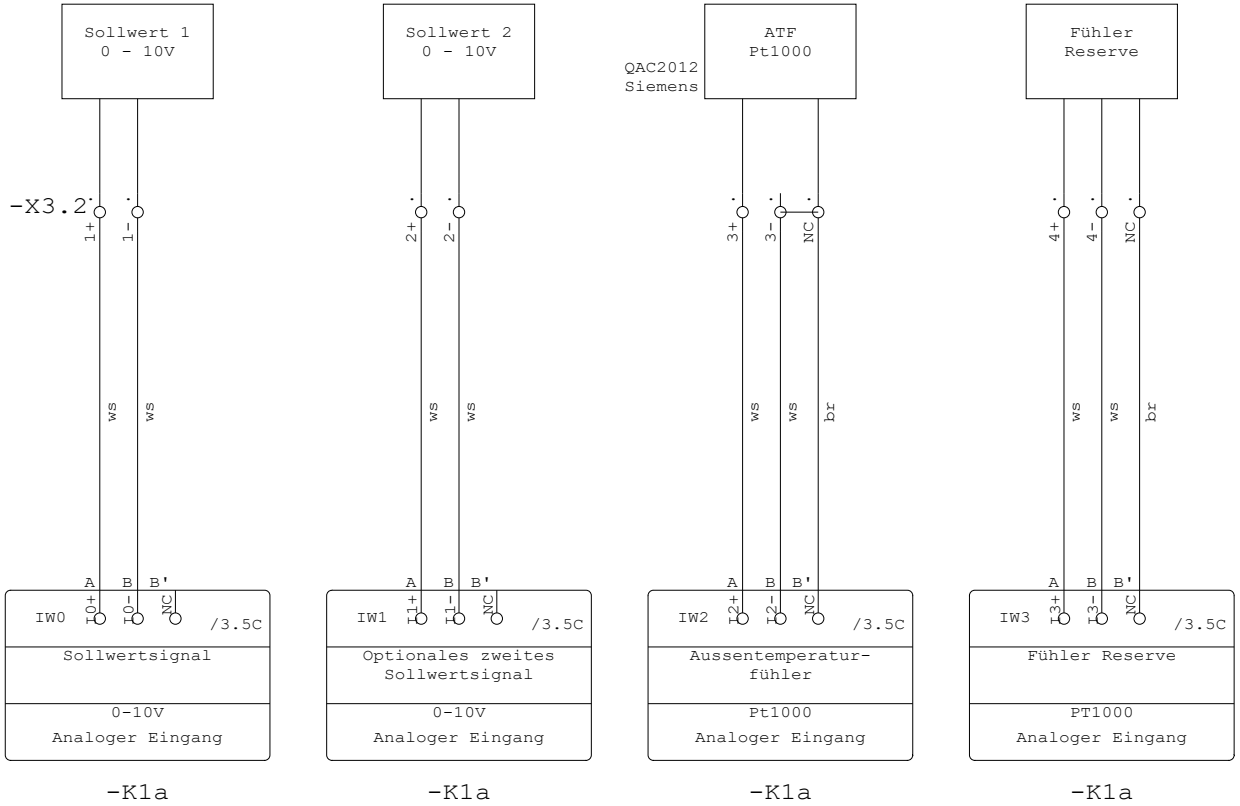

Technologie: Electrical Engineering

Diese Zeichnung ist urheberrechtlich geschützt. Eine unerlaubte Vervielfältigung sowie Weitergabe an Dritte verpflichtet zu Schadensersatz und kann strafrechtliche Folgen haben!

				Datum	19.08.21	DAIKIN AIRCONDITIONING GERMANY GmbH	DAIKIN	Stromlaufplan Analoge Eingänge	Zeichnungsnummer 21006	=
				Bearb.	Wagner					+
				Gepr.	Fichtner	D		DagConFlex Steuereinheit	Projekt-Nummer	Blatt 5
Zust.	Änderung	Datum	Name	Norm	DIN 61346	Ers. f.	Ers. d.			von 11 Bl.

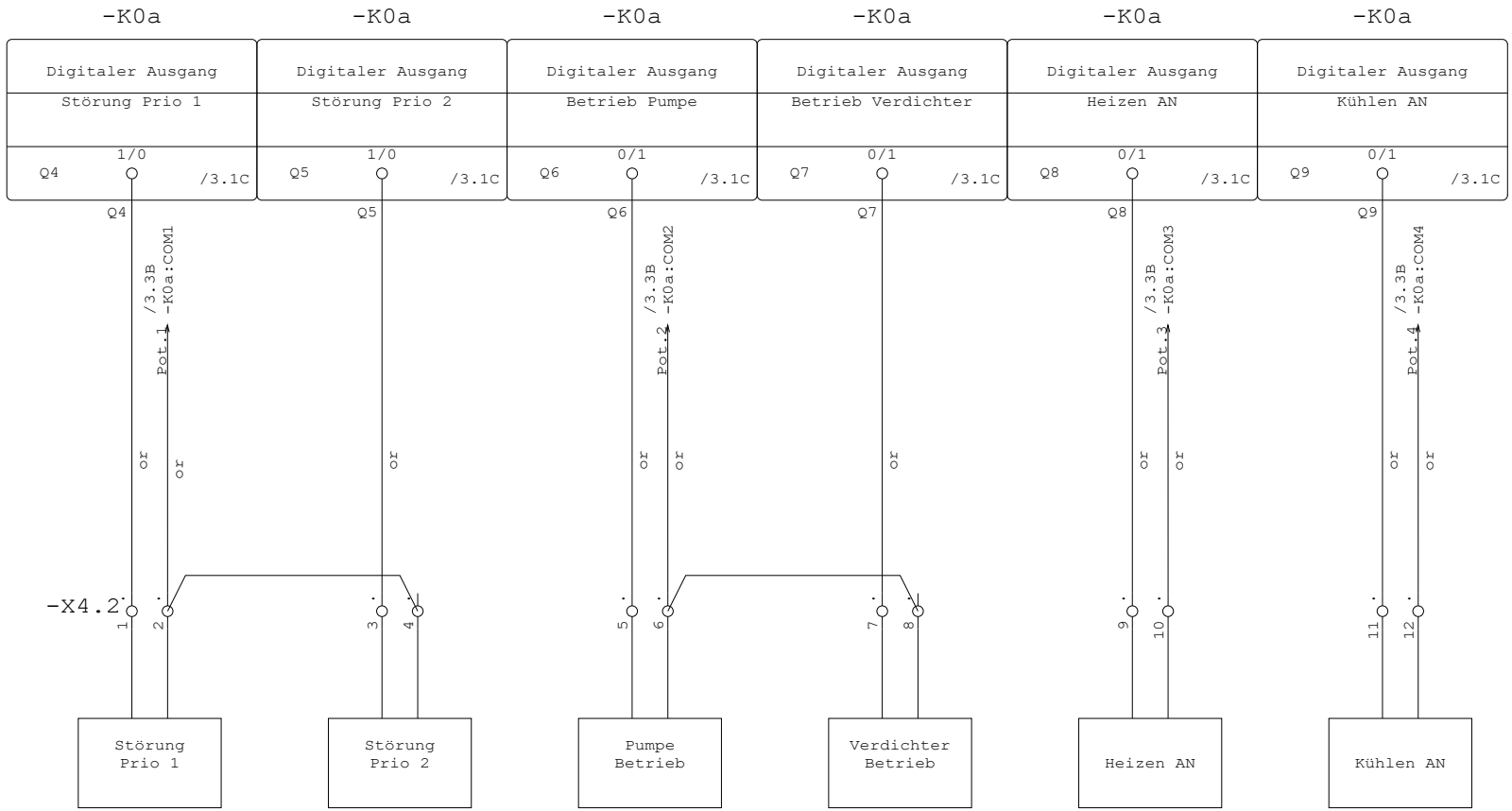

Maximal 230V / 2A

Maximal 230V / 2A

Maximal 230V / 2A

Technologie: Electrical Engineering

Diese Zeichnung ist urheberrechtlich geschützt. Eine unerlaubte Vervielfältigung sowie Weitergabe an Dritte verpflichtet zu Schadensersatz und kann strafrechtliche Folgen haben!

				Datum	19.08.21	DAIKIN AIRCONDITIONING GERMANY GmbH	DAIKIN	Stromlaufplan Digital Ausgänge	Zeichnungsnummer 21006	=
				Bearb.	Wagner					+
				Gepr.	Fichtner	D		DagConFlex Steuereinheit	Projekt-Nummer	Blatt 6
Zust.	Änderung	Datum	Name	Norm	DIN 61346	Ers. f.	Ers. d.			von 11 Bl.

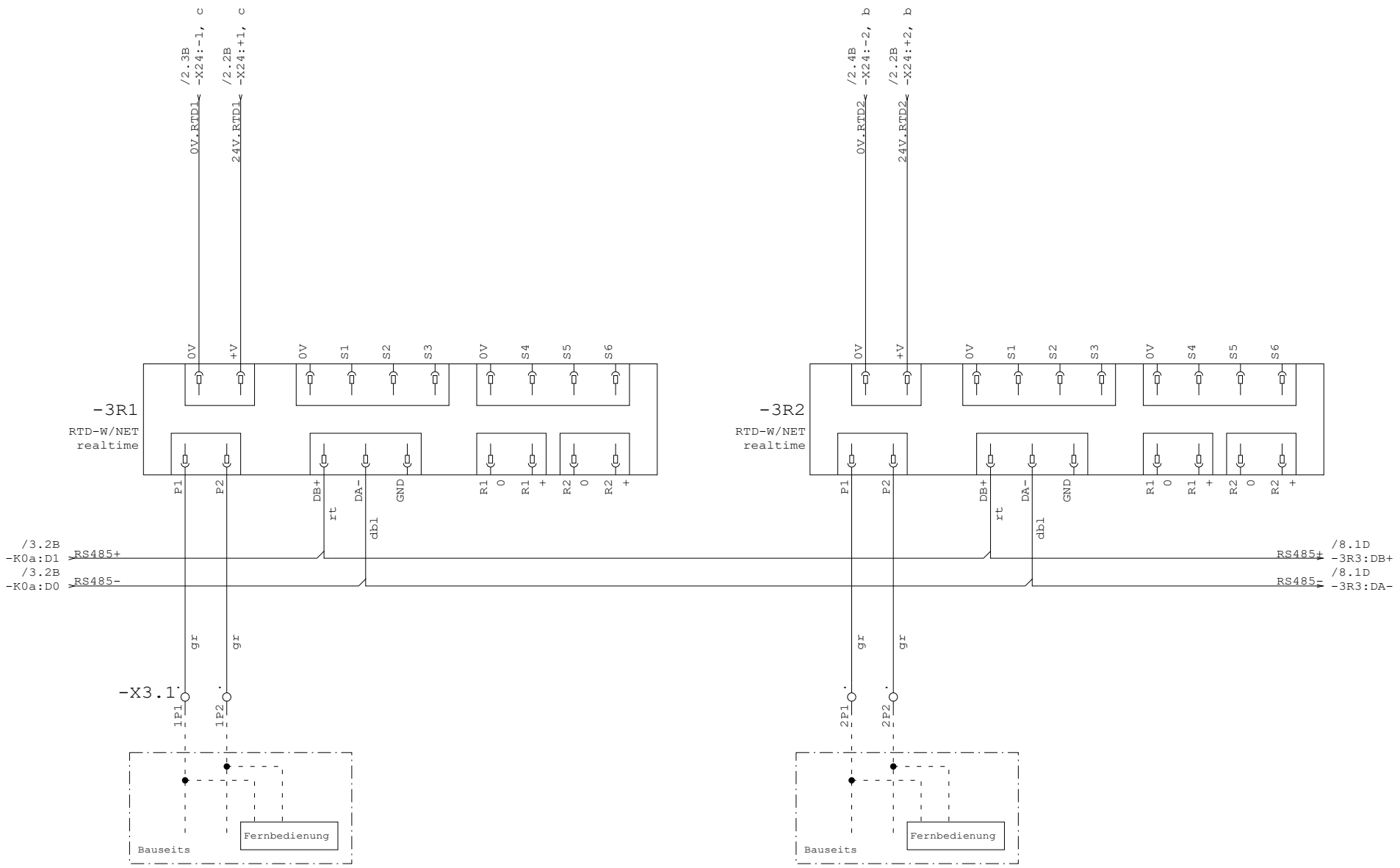

Technologie: Electrical Engineering

Diese Zeichnung ist urheberrechtlich geschützt. Eine unerlaubte Vervielfältigung sowie Weitergabe an Dritte verpflichtet zu Schadensersatz und kann strafrechtliche Folgen haben!

				Datum	19.08.21	DAIKIN AIRCONDITIONING GERMANY GmbH	DAIKIN	Stromlaufplan Klimaregler 1 - 2	Zeichnungsnummer 21006	=
				Bearb.	Wagner					+
				Gepr.	Fichtner	D		DagConFlex Steuereinheit	Projekt-Nummer	Blatt 7
Zust.	Änderung	Datum	Name	Norm	DIN 61346	Ers. f.	Ers. d.			von 11 Bl.

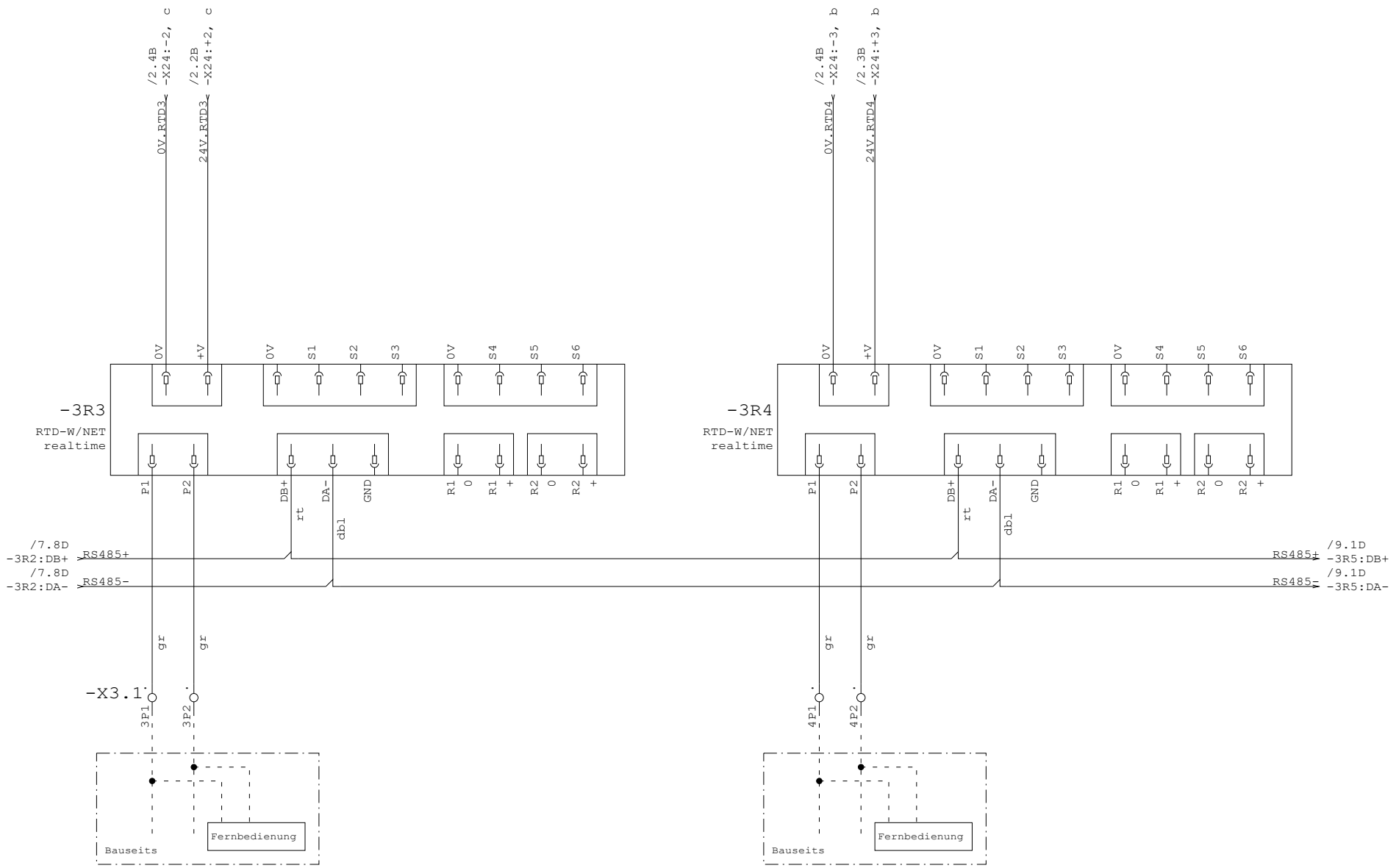

Technologie: Electrical Engineering

Diese Zeichnung ist urheberrechtlich geschützt. Eine unerlaubte Vervielfältigung sowie Weitergabe an Dritte verpflichtet zu Schadensersatz und kann strafrechtliche Folgen haben!

				Datum	19.08.21	DAIKIN AIRCONDITIONING GERMANY GmbH	DAIKIN	Stromlaufplan Klimaregler 3 - 4	Zeichnungsnummer 21006	=
				Bearb.	Wagner					+
				Gepr.	Fichtner	D		DagConFlex Steuereinheit	Projekt-Nummer	Blatt 8
Zust.	Änderung	Datum	Name	Norm	DIN 61346	Ers. f.	Ers. d.			von 11 Bl.

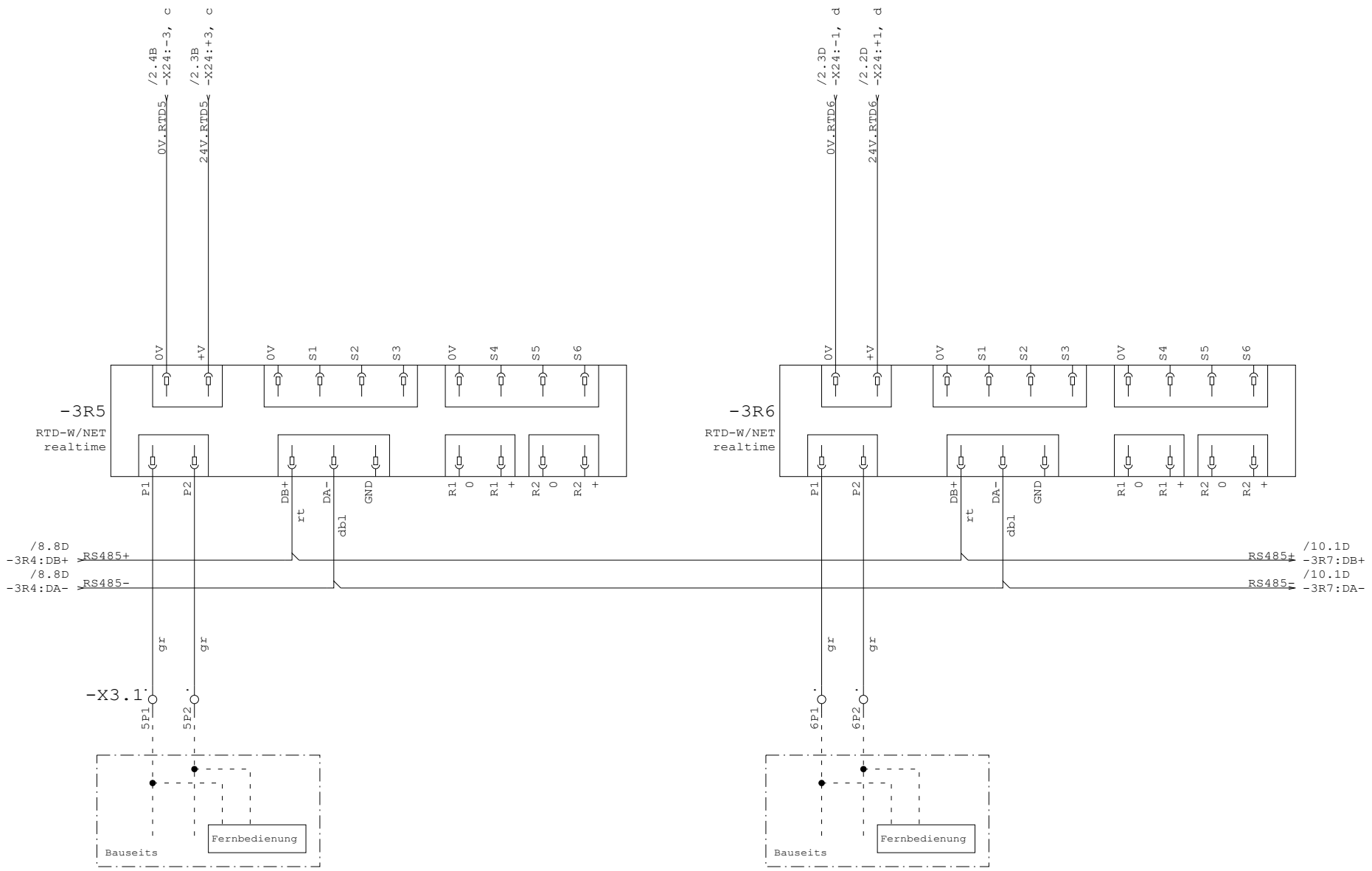

Technologie: Electrical Engineering

Diese Zeichnung ist urheberrechtlich geschützt. Eine unerlaubte Vervielfältigung sowie Weitergabe an Dritte verpflichtet zu Schadensersatz und kann strafrechtliche Folgen haben!

				Datum	19.08.21	DAIKIN AIRCONDITIONING GERMANY GmbH	DAIKIN	Stromlaufplan Klimaregler 5 - 6	Zeichnungsnummer 21006	=
				Bearb.	Wagner					+
				Gepr.	Fichtner	D		DagConFlex Steuereinheit	Projekt-Nummer	Blatt 9
Zust.	Änderung	Datum	Name	Norm	DIN 61346	Ers. f.	Ers. d.			von 11 Bl.

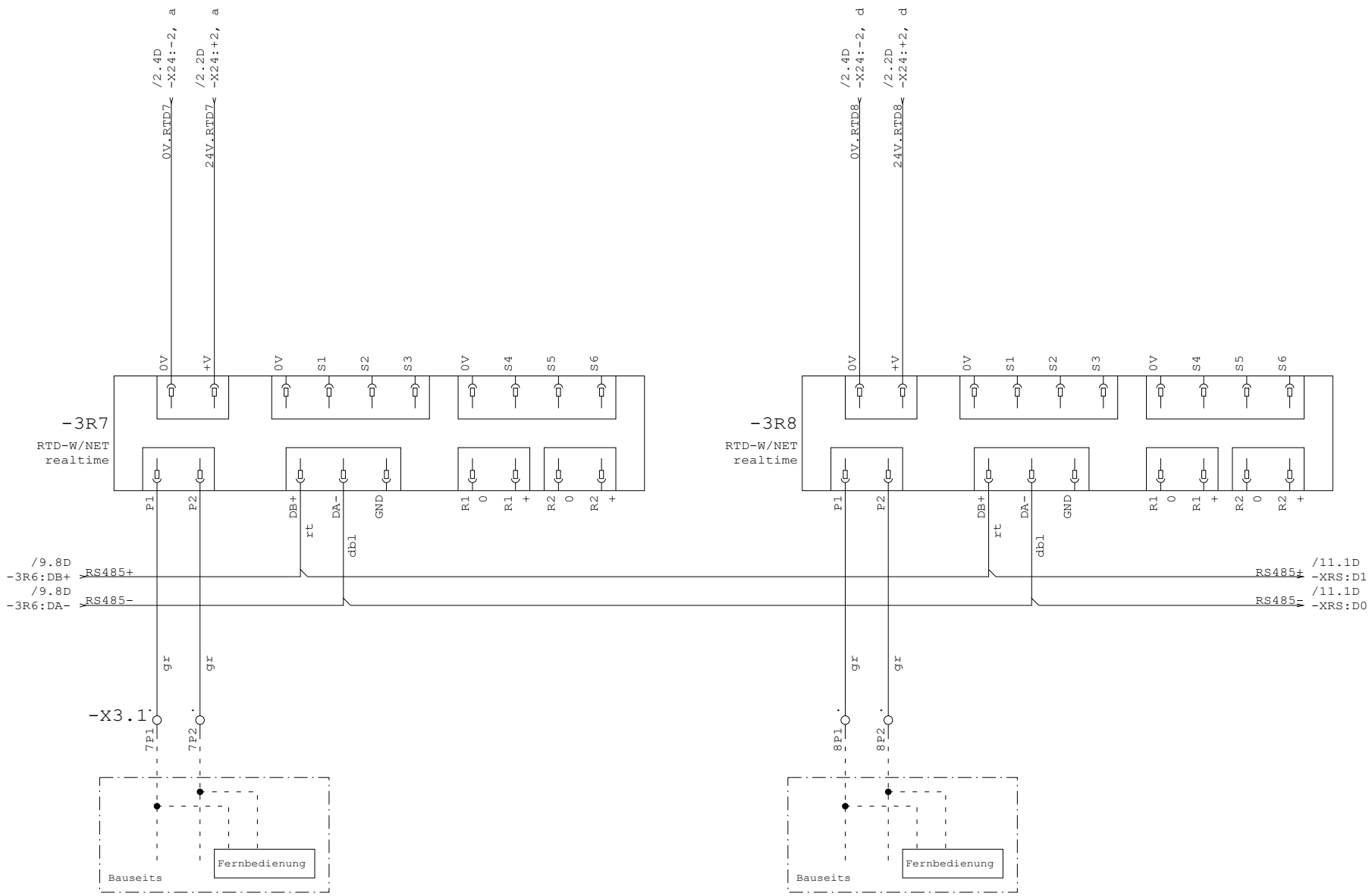

Technologie: Electrical Engineering

Diese Zeichnung ist urheberrechtlich geschützt. Eine unerlaubte Vervielfältigung sowie Weitergabe an Dritte verpflichtet zu Schadensersatz und kann strafrechtliche Folgen haben!

				Datum	19.08.21	DAIKIN AIRCONDITIONING GERMANY GmbH	DAIKIN	Stromlaufplan Klimaregler 7 - 8	Zeichnungsnummer 21006	=
				Bearb.	Wagner					+
				Gepr.	Fichtner	D		DagConFlex Steuereinheit	Projekt-Nummer	Blatt 10
Zust.	Änderung	Datum	Name	Norm	DIN 61346	Ers. f.	Ers. d.			von 11 Bl.

Anschluss RS485

Anschluss Modbuss

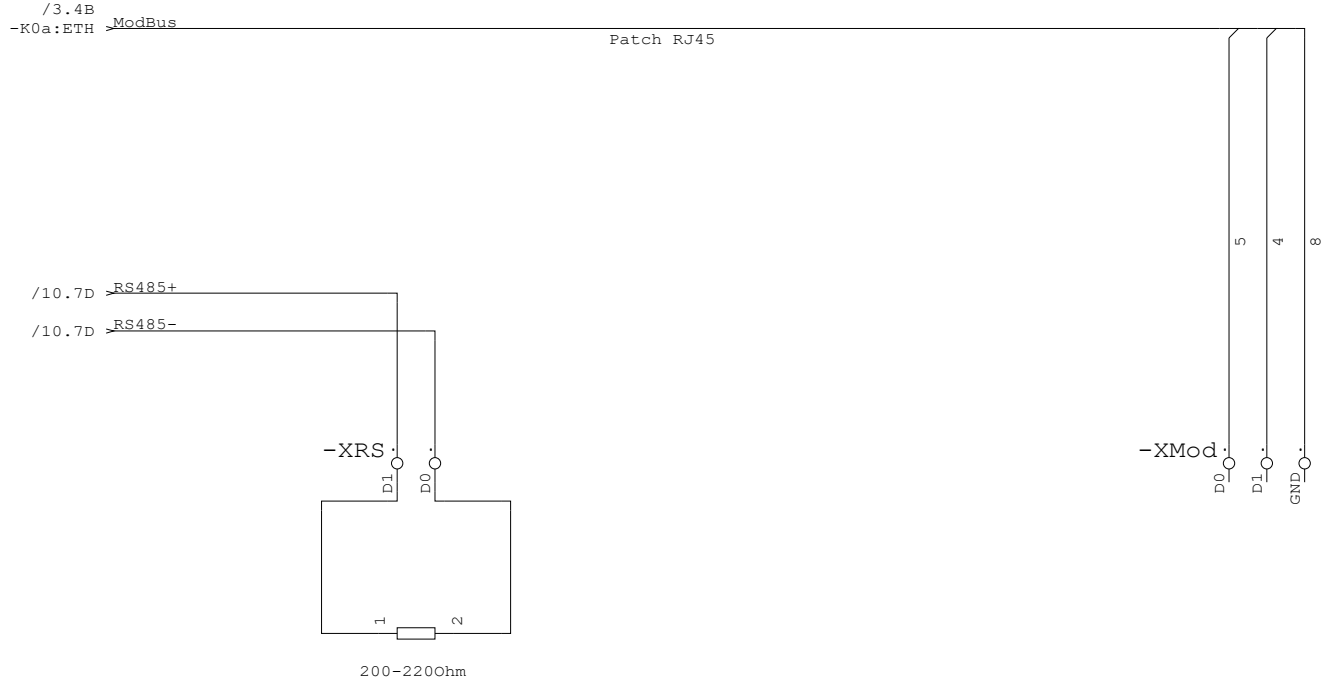

Technologie: Electrical Engineering

Diese Zeichnung ist urheberrechtlich geschützt. Eine unerlaubte Vervielfältigung sowie Weitergabe an Dritte verpflichtet zu Schadensersatz und kann strafrechtliche Folgen haben!

				Datum	19.08.21	DAIKIN AIRCONDITIONING GERMANY GmbH	DAIKIN	Stromlaufplan BUS	Zeichnungsnummer 21006	=
				Bearb.	Wagner					+
				Gepr.	Fichtner	D		DagConFlex Steuereinheit	Projekt-Nummer	Blatt 11
Zust.	Änderung	Datum	Name	Norm	DIN 61346	Ers. f.	Ers. d.			von 11 Bl.

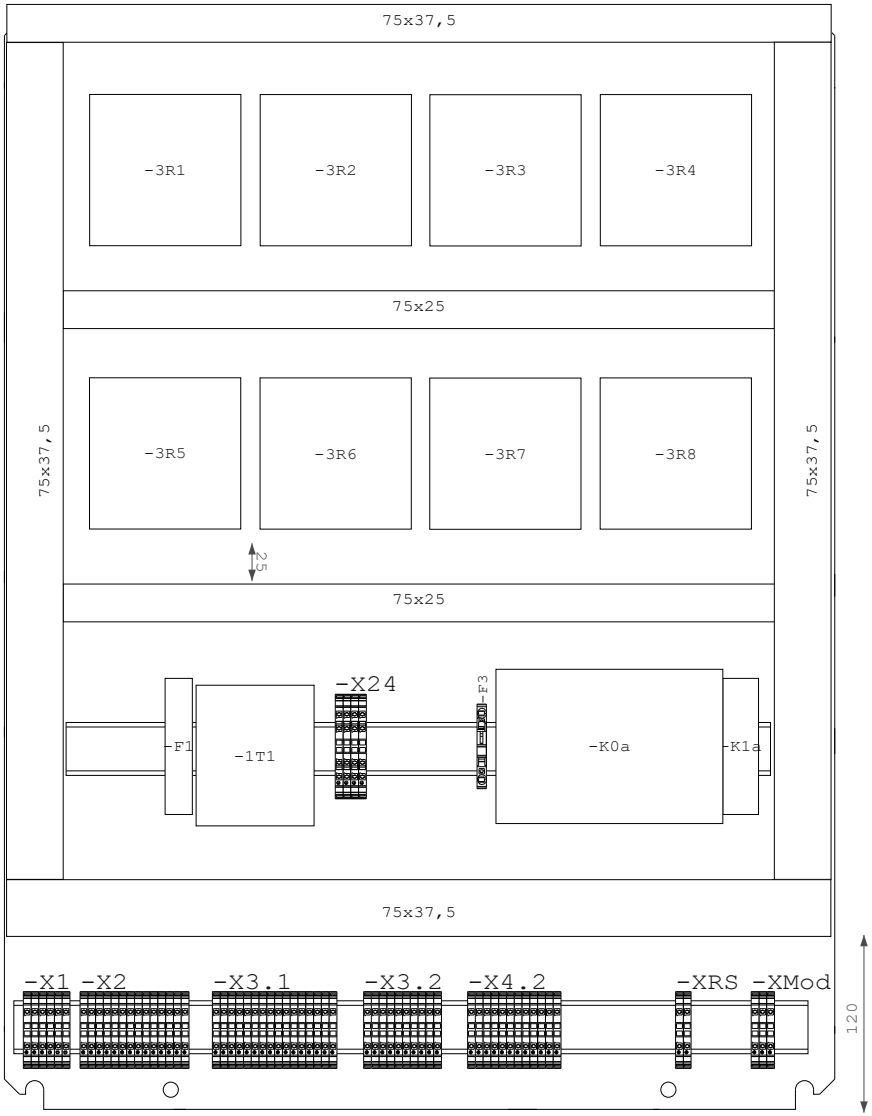



Technologie: Cabinet Engineering

Diese Zeichnung ist urheberrechtlich geschützt. Eine unerlaubte Vervielfältigung sowie Weitergabe an Dritte verpflichtet zu Schadensersatz und kann strafrechtliche Folgen haben!

				Datum	19.08.21	DAIKIN AIRCONDITIONING GERMANY GmbH	DAIKIN	Aufbauplan	Zeichnungsnummer 21006	=
				Bearb.	Wagner					+
				Gepr.	Fichtner	D		DagConFlex Steuereinheit	Projekt-Nummer	Blatt 1
Zust.	Änderung	Datum	Name	Norm	DIN 61346	Ers. f.	Ers. d.			von 1 Bl.

Materialliste

Blatt : 1

lfd. Nr	Anz.	Name	Art.Nr	Teilenummer	Hersteller	Bezugsnamen
1	1	YSLY-JZ 3G1,0mm²	YSLY-JZ 3x1		Diverse	-W1
2	1	G-Sicherungseinsatz träge 500mA 5x20mm	522.514	522.514	ESKA	-F3
3	1	Netzgerät ungeregelt 24VDC / 2,5A	DR-60-24		Mean Well	-1T1
4	1	Sicherungsreihenklemme	PT 4-HESILA 250 (5X20)	3211907	PHOENIX	-F3
5	58	Durchgangsklemme	1078960	1078960	PHOENIX	-X1,-X2,-X3.2,-X4.2
						-X3.1,-XRS,-XMod
6	2	Durchgangsklemme	1078962	1078962	PHOENIX	-X1
7	3	Schutzleiter-Reihenklemme	1078963	1078963	PHOENIX	-X1
8	6	Durchgangsklemme	1078999	1078999	PHOENIX	-X24
9	8	Control Interface	RTD-W/NET		realtime	-3R1,-3R2,-3R3,-3R4,-3R5
						-3R6,-3R7,-3R8
10	1	Touchpanel 4,3" 64K, ETHN. Weiss, 12-24VDC	PFXGP4114T2D	PFXGP4114T2D	Schneider Electric	-1P2
11	1	SPS-Steuerung M241, 24 E/A, Relais, Ethernet	TM241CE24R	TM241CE24R	Schneider Electric	-K0a
12	1	Modul TM3, 4 Eingänge, Temperatur	TM3TI4		Schneider Electric	-K1a
13	1	Außentemperaturfühler	QAC2012		Siemens	-R7
14	1	Leitungsschutzschalter AC 1-polig 10kA C-Char 4A	5SY4104-7		Siemens AG	-F1

Technologie:

Diese Zeichnung ist urheberrechtlich geschützt. Eine unerlaubte Vervielfältigung sowie Weitergabe an Dritte verpflichtet zu Schadensersatz und kann strafrechtliche Folgen haben!

				Datum	19.08.21	DAIKIN AIRCONDITIONING GERMANY GmbH	DAIKIN	Materialliste	Zeichnungsnummer 21006 =
				Bearb.	Wagner				+
				Gepr.	Fichtner	D		DagConFlex Steuereinheit	Projekt-Nummer Blatt 1
Zust.	Änderung	Datum	Name	Norm	DIN 61346	Ers. f.	Ers. d.		von 1 Bl.

Klemmleiste: -XMod

Seite 1

Kabelbezeichnung								Klemmentyp	Ziel Bezeichnung	Ziel Anschluß unten	Klemmenname extern	Klemmennummer	Klemmenname intern	Steg-Brücken	Ziel Bezeichnung	Ziel Anschluß oben	Kabelbezeichnung				Blatt/Pfad
								1078960				D0			-XMod	GND					/11.6E
								1078960				D1			-XMod	GND					/11.6E
								1078960				GND			-K0a	ETH					/11.6E

Technologie:

Diese Zeichnung ist urheberrechtlich geschützt. Eine unerlaubte Vervielfältigung sowie Weitergabe an Dritte verpflichtet zu Schadensersatz und kann strafrechtliche Folgen haben!

				Datum	19.08.21	DAIKIN AIRCONDITIONING GERMANY GmbH	DAIKIN	Klemmenplan: -XMod	Zeichnungsnummer 21006 =
				Bearb.	Wagner				+
				Gepr.	Fichtner	D		DagConFlex Steuereinheit	Projekt-Nummer Blatt 1
Zust.	Änderung	Datum	Name	Norm	DIN 61346	Ers. f.	Ers. d.		von 8 Bl.

Klemmleiste: -XRS

Seite 2

Kabelbezeichnung								Klemmentyp	Ziel Bezeichnung	Ziel Anschluß unten	Klemmenname extern	Klemmennummer	Klemmenname intern	Steg-Brücken	Ziel Bezeichnung	Ziel Anschluß oben	Kabelbezeichnung				Blatt/Pfad
								1078960	-R8	1		D1			-3R8	DB+					/11.2E
								1078960	-R8	2		D0			-3R8	DA-					/11.3E

Technologie:

Diese Zeichnung ist urheberrechtlich geschützt. Eine unerlaubte Vervielfältigung sowie Weitergabe an Dritte verpflichtet zu Schadensersatz und kann strafrechtliche Folgen haben!

				Datum	19.08.21	DAIKIN AIRCONDITIONING GERMANY GmbH	DAIKIN	Klemmenplan: -XRS	Zeichnungsnummer 21006 =
				Bearb.	Wagner				+
				Gepr.	Fichtner	D		DagConFlex Steuereinheit	Projekt-Nummer Blatt 2
Zust.	Änderung	Datum	Name	Norm	DIN 61346	Ers. f.	Ers. d.		von 8 Bl.

Klemmleiste: -X1

Seite 3

Kabelbezeichnung								Klemmentyp	Ziel: Bezeichnung	Ziel: Anschluß unten	Klemmenname extern	Klemmennummer	Klemmenname intern	Steg-Brücken	Ziel: Bezeichnung	Ziel: Anschluß oben	Kabelbezeichnung				Blatt/Pfad
								1078960				1			-F1	1					/1.1E
								1078962				N		●	-1T1	N					/1.1E
								1078962				N		●	-K0a	N					/1.2E
								1078963				PE		●	-K1a	GND					/1.2E
								1078963	-Gehäuse			PE		●	-1P2	3					/1.2E
								1078963	-Montagepl.			PE		●	-K0a	GND					/1.2E

Technologie:

Diese Zeichnung ist urheberrechtlich geschützt. Eine unerlaubte Vervielfältigung sowie Weitergabe an Dritte verpflichtet zu Schadensersatz und kann strafrechtliche Folgen haben!

				Datum	19.08.21	DAIKIN AIRCONDITIONING GERMANY GmbH	DAIKIN	Klemmenplan: -X1	Zeichnungsnummer 21006	=
				Bearb.	Wagner					+
				Gepr.	Fichtner	D		DagConFlex Steuereinheit	Projekt-Nummer	Blatt 3
Zust.	Änderung	Datum	Name	Norm	DIN 61346	Ers. f.	Ers. d.			von 8 Bl.

Klemmleiste: -X2

Seite 4

Kabelbezeichnung								Klemmentyp	Ziel Bezeichnung	Ziel Anschluß unten	Klemmenname extern	Klemmennummer	Klemmenname intern	Steg-Brücken	Ziel Bezeichnung	Ziel Anschluß oben	Kabelbezeichnung				Blatt/Pfad
								1078960	-F3			1		●	-S1						/4.2B
								1078960	-K0a	I0		2			-S1						/4.2B
								1078960				3		●	-S2						/4.3B
								1078960	-K0a	I1		4			-S2						/4.3B
								1078960				5		●	-S3						/4.4B
								1078960	-K0a	I2		6			-S3						/4.4B
								1078960				7		●	-S4						/4.5B
								1078960	-K0a	I7		8			-S4						/4.5B
								1078960				9		●	-S5						/4.6B
								1078960	-K0a	I8		10			-S5						/4.6B
								1078960				11		●	-S6						/4.7B
								1078960	-K0a	I9		12			-S6						/4.7B
								1078960				13		●	-S7						/4.8B
								1078960	-K0a	I10		14			-S7						/4.8B

Technologie:

Diese Zeichnung ist urheberrechtlich geschützt. Eine unerlaubte Vervielfältigung sowie Weitergabe an Dritte verpflichtet zu Schadensersatz und kann strafrechtliche Folgen haben!

				Datum	19.08.21	DAIKIN AIRCONDITIONING GERMANY GmbH	DAIKIN	Klemmenplan: -X2	Zeichnungsnummer 21006 =
				Bearb.	Wagner				+
				Gepr.	Fichtner	D		DagConFlex Steuereinheit	Projekt-Nummer Blatt 4
Zust.	Änderung	Datum	Name	Norm	DIN 61346	Ers. f.	Ers. d.		von 8 Bl.

Klemmleiste: -X3.1

Seite 5

Kabelbezeichnung								Klemmentyp	Ziel Bezeichnung	Ziel Anschluß unten	Klemmenname extern	Klemmennummer	Klemmenname intern	Steg-Brücken	Ziel Bezeichnung	Ziel Anschluß oben	Kabelbezeichnung				Blatt/Pfad
								1078960				1P1			-3R1	P1					/7.2E
								1078960				1P2			-3R1	P2					/7.2E
								1078960				2P1			-3R2	P1					/7.5E
								1078960				2P2			-3R2	P2					/7.5E
								1078960				3P1			-3R3	P1					/8.2E
								1078960				3P2			-3R3	P2					/8.2E
								1078960				4P1			-3R4	P1					/8.5E
								1078960				4P2			-3R4	P2					/8.5E
								1078960				5P1			-3R5	P1					/9.2E
								1078960				5P2			-3R5	P2					/9.2E
								1078960				6P1			-3R6	P1					/9.5E
								1078960				6P2			-3R6	P2					/9.5E
								1078960				7P1			-3R7	P1					/10.2E
								1078960				7P2			-3R7	P2					/10.2E
								1078960				8P1			-3R8	P1					/10.5E
								1078960				8P2			-3R8	P2					/10.5E

Technologie:

Diese Zeichnung ist urheberrechtlich geschützt. Eine unerlaubte Vervielfältigung sowie Weitergabe an Dritte verpflichtet zu Schadensersatz und kann strafrechtliche Folgen haben!

				Datum	19.08.21	DAIKIN AIRCONDITIONING GERMANY GmbH	DAIKIN	Klemmenplan: -X3.1	Zeichnungsnummer 21006 =
				Bearb.	Wagner				+
				Gepr.	Fichtner	D		DagConFlex Steuereinheit	Projekt-Nummer Blatt 5
Zust.	Änderung	Datum	Name	Norm	DIN 61346	Ers. f.	Ers. d.		von 8 Bl.

Klemmleiste: -X3.2

Seite 6

Kabelbezeichnung								Klemmentyp	Ziel Bezeichnung	Ziel Anschluß unten	Klemmenname extern	Klemmennummer	Klemmenname intern	Steg-Brücken	Ziel Bezeichnung	Ziel Anschluß oben	Kabelbezeichnung				Blatt/Pfad
								1078960	-K1a	A		1+			-R1						/5.3C
								1078960	-K1a	B		1-			-R1						/5.3C
								1078960	-K1a	A		2+			-R2						/5.4C
								1078960	-K1a	B		2-			-R2						/5.4C
								1078960	-K1a	A		3+			-R7						/5.5C
								1078960	-K1a	B		3-		●							/5.5C
								1078960	-K1a	B		NC		●	-R7						/5.5C
								1078960	-K1a	A		4+			-R6						/5.6C
								1078960	-K1a	B		4-			-R6						/5.6C
								1078960	-K1a	B		NC			-R6						/5.7C

Technologie:

Diese Zeichnung ist urheberrechtlich geschützt. Eine unerlaubte Vervielfältigung sowie Weitergabe an Dritte verpflichtet zu Schadensersatz und kann strafrechtliche Folgen haben!

				Datum	19.08.21	DAIKIN AIRCONDITIONING GERMANY GmbH	DAIKIN	Klemmenplan: -X3.2	Zeichnungsnummer 21006 =
				Bearb.	Wagner				+
				Gepr.	Fichtner	D		DagConFlex Steuereinheit	Projekt-Nummer Blatt 6
Zust.	Änderung	Datum	Name	Norm	DIN 61346	Ers. f.	Ers. d.		von 8 Bl.

Klemmleiste: -X4.2

Kabelbezeichnung								Klemmentyp	Ziel Bezeichnung	Ziel Anschluß unten	Klemmenname extern	Klemmennummer	Klemmenname intern	Steg-Brücken	Ziel Bezeichnung	Ziel Anschluß oben	Kabelbezeichnung				Blatt/Pfad
								1078960	-A1			1			-K0a	Q4					/6.2D
								1078960	-A1			2		•	-K0a	COM1					/6.2D
								1078960	-A2			3			-K0a	Q5					/6.3D
								1078960	-A2			4		•							/6.3D
								1078960	-A3			5			-K0a	Q6					/6.4D
								1078960	-A3			6		•	-K0a	COM2					/6.4D
								1078960	-A4			7			-K0a	Q7					/6.5D
								1078960	-A4			8		•							/6.5D
								1078960	-A5			9			-K0a	Q8					/6.6D
								1078960	-A5			10			-K0a	COM3					/6.6D
								1078960	-A6			11			-K0a	Q9					/6.7D
								1078960	-A6			12			-K0a	COM4					/6.7D

Technologie:

Diese Zeichnung ist urheberrechtlich geschützt. Eine unerlaubte Vervielfältigung sowie Weitergabe an Dritte verpflichtet zu Schadensersatz und kann strafrechtliche Folgen haben!

				Datum	19.08.21	DAIKIN AIRCONDITIONING GERMANY GmbH	DAIKIN	Klemmenplan: -X4.2	Zeichnungsnummer 21006 =
				Bearb.	Wagner				+
				Gepr.	Fichtner	D		DagConFlex Steuereinheit	Projekt-Nummer Blatt 7
Zust.	Änderung	Datum	Name	Norm	DIN 61346	Ers. f.	Ers. d.		von 8 Bl.

Klemmleiste: -X24

Seite 8

Kabelbezeichnung								Klemmentyp	Ziel Bezeichnung	Ziel Anschluß unten	Klemmenname extern	Klemmennummer	Klemmenname intern	Steg-Brücken	Ziel Bezeichnung	Ziel Anschluß oben	Kabelbezeichnung				Blatt/Pfad
								1078999	-K1a	24V a	a	+1:b,a	b	●	-1T1	+V b					/2.2C
								1078999	-3R6	+V d	d	+1:c,d	c	●	-3R1	+V c					/2.2C
								1078999	-3R7	+V a	a	+2:b,a	b	●	-3R2	+V b					/2.2C
								1078999	-3R8	+V d	d	+2:c,d	c	●	-3R3	+V c					/2.2C
								1078999		a	a	+3:b,a	b	●	-3R4	+V b					/2.3C
								1078999		d	d	+3:c,d	c	●	-3R5	+V c					/2.3C
								1078999	-K1a	0V a	a	-1:b,a	b	●	-1T1	-V b					/2.3C
								1078999	-3R6	0V d	d	-1:c,d	c	●	-3R1	0V c					/2.3C
								1078999	-3R7	0V a	a	-2:b,a	b	●	-3R2	0V b					/2.4C
								1078999	-3R8	0V d	d	-2:c,d	c	●	-3R3	0V c					/2.4C
								1078999		a	a	-3:b,a	b	●	-3R4	0V b					/2.4C
								1078999		d	d	-3:c,d	c	●	-3R5	0V c					/2.4C

Technologie:

Diese Zeichnung ist urheberrechtlich geschützt. Eine unerlaubte Vervielfältigung sowie Weitergabe an Dritte verpflichtet zu Schadensersatz und kann strafrechtliche Folgen haben!

				Datum	19.08.21	DAIKIN AIRCONDITIONING GERMANY GmbH	DAIKIN	Klemmenplan: -X24	Zeichnungsnummer 21006 =
				Bearb.	Wagner				+
				Gepr.	Fichtner	D		DagConFlex Steuereinheit	Projekt-Nummer Blatt 8
Zust.	Änderung	Datum	Name	Norm	DIN 61346	Ers. f.	Ers. d.		von 8 Bl.