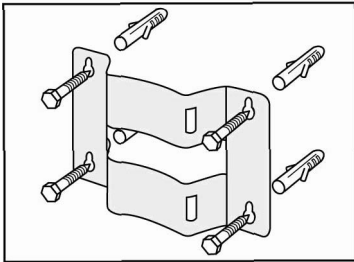


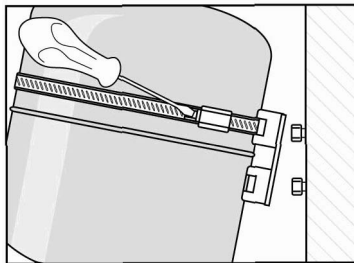
Montageanleitung

Konsole mit Spannband

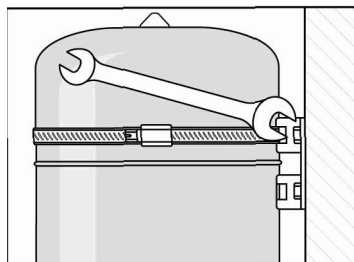
für Behälter bis Ø 325 mm



1. Schrauben mit geringem Abstand zur Wand eindrehen, um Konsole mit vorgesehenen Ausstanzungen einhängen zu können. In der Regel sind 2 Schrauben oben ausreichend.



2. Spannband mit Konsole um das Gefäß legen, Band entsprechend Gefäßumfang ablängen und Spannschraube festziehen.
Vorsicht: Verletzungsgefahr durch scharfe Kanten!



3. Gefäß komplett mit Konsole und den vorgesehenen Ausstanzungen an den Schraubenköpfen aufhängen und arretieren. Schrauben festziehen.



Reflex Winkelmann GmbH + Co. KG
Gersteinstraße 19
59227 Ahlen
Telefon: +49 23 82 / 70 69-0
Telefax: +49 23 82 / 70 69-588
www.reflex.de